



---

## Αποτελέσματα

### Ερωτηματολόγιο 369748

---

Σύνολο εγγραφών σε αυτό το ερώτημα:	26
Σύνολο εγγραφών στο ερωτηματολόγιο:	26
Ποσοστό συνόλου:	100.00%





Στατιστικά πεδίου για 1 (1)

Α. Το Μάθημα

[1.Οι στόχοι του μαθήματος ήταν σαφείς;]

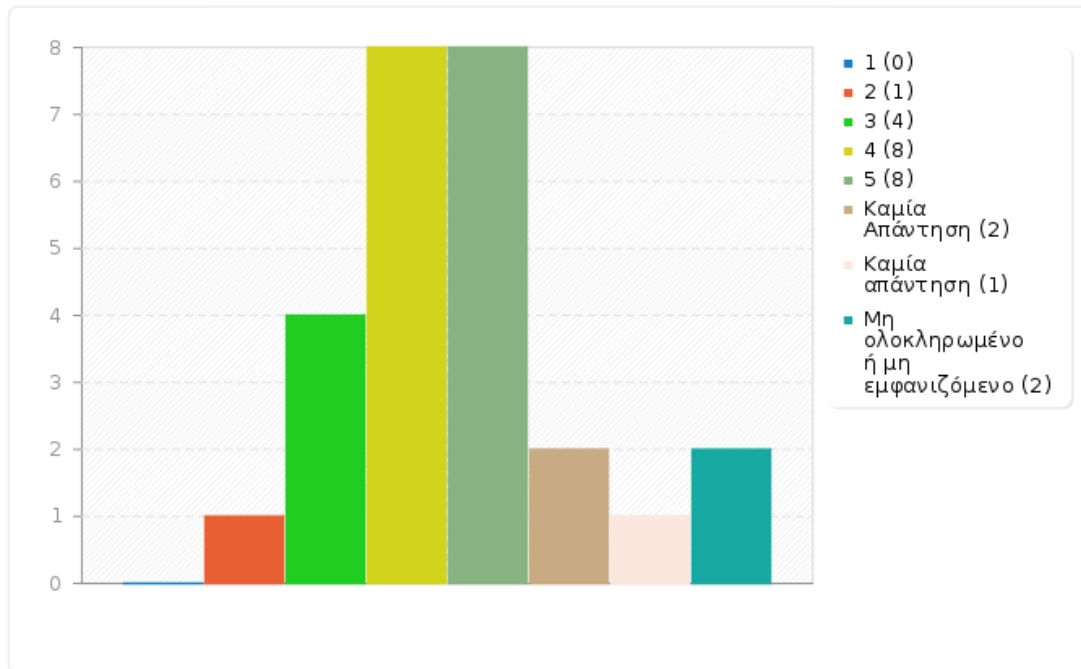
Απάντηση	Μέτρηση	Ποσοστό
1 (1)	0	0.00%
2 (2)	1	3.85%
3 (3)	4	15.38%
4 (4)	8	30.77%
5 (5)	8	30.77%
Καμία Απάντηση (6)	2	7.69%
Καμία απάντηση	1	3.85%
Μη ολοκληρωμένο ή μη εμφανιζόμενο	2	7.69%



Στατιστικά πεδίου για 1 (1)

Α. Το Μάθημα

[1.Οι στόχοι του μαθήματος ήταν σαφείς;]





Στατιστικά πεδίου για 1 (2)

Α. Το Μάθημα

[2.Η ύλη που καλύφθηκε ανταποκρινόταν στους στόχους του μαθήματος;]

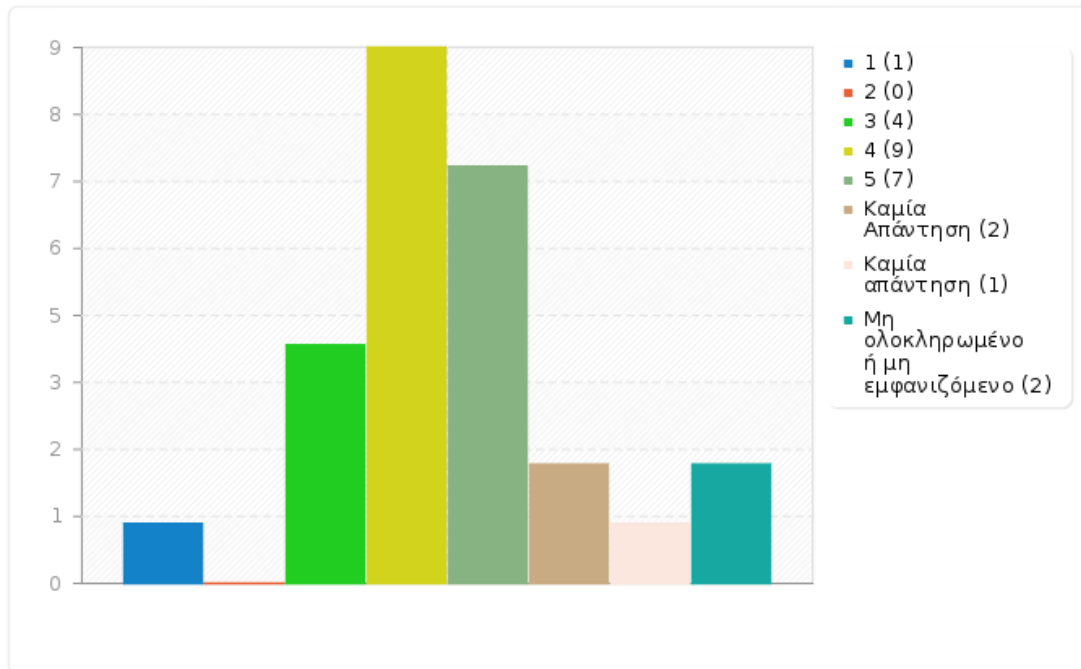
Απάντηση	Μέτρηση	Ποσοστό
1 (1)	1	3.85%
2 (2)	0	0.00%
3 (3)	4	15.38%
4 (4)	9	34.62%
5 (5)	7	26.92%
Καμία Απάντηση (6)	2	7.69%
Καμία απάντηση	1	3.85%
Μη ολοκληρωμένο ή μη εμφανιζόμενο	2	7.69%



Στατιστικά πεδίου για 1 (2)

Α. Το Μάθημα

[2.Η ύλη που καλύφθηκε ανταποκρινόταν στους στόχους του μαθήματος;]





Στατιστικά πεδίου για 1 (3)

Α. Το Μάθημα

[3.Η ύλη που διδάχθηκε ήταν καλά οργανωμένη;]

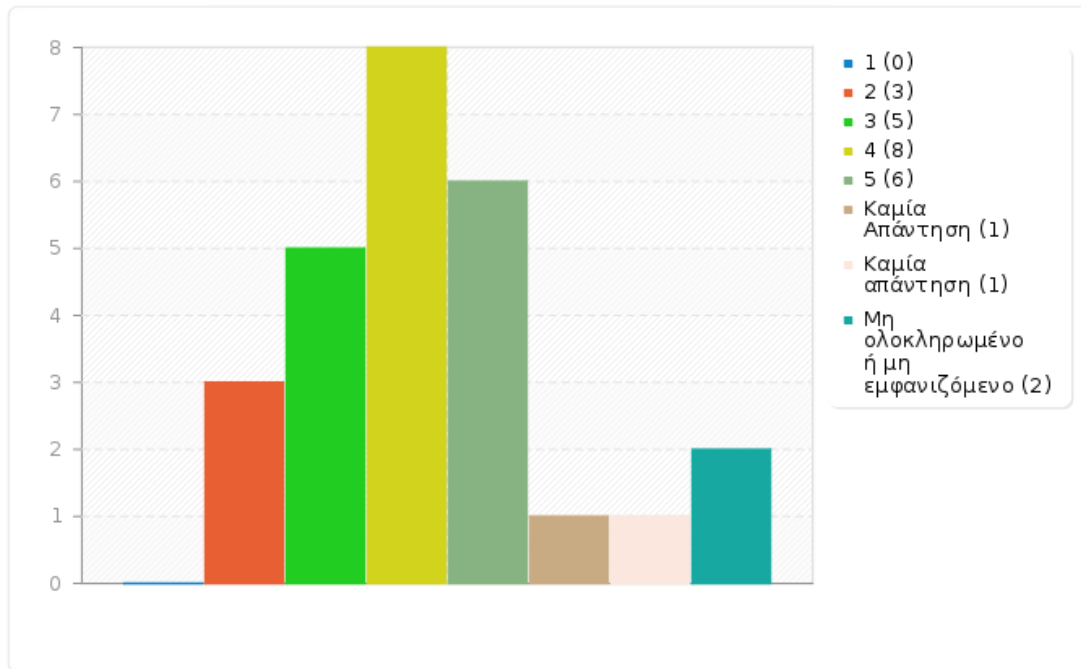
Απάντηση	Μέτρηση	Ποσοστό
1 (1)	0	0.00%
2 (2)	3	11.54%
3 (3)	5	19.23%
4 (4)	8	30.77%
5 (5)	6	23.08%
Καμία Απάντηση (6)	1	3.85%
Καμία απάντηση	1	3.85%
Μη ολοκληρωμένο ή μη εμφανιζόμενο	2	7.69%



Στατιστικά πεδίου για 1 (3)

Α. Το Μάθημα

[3.Η ύλη που διδάχθηκε ήταν καλά οργανωμένη;]







Στατιστικά πεδίου για 1(4)

Α. Το Μάθημα

[4.Το εκπαιδευτικό υλικό που χρησιμοποιήθηκε βοήθησε στην καλύτερη κατανόηση του θέματος;]

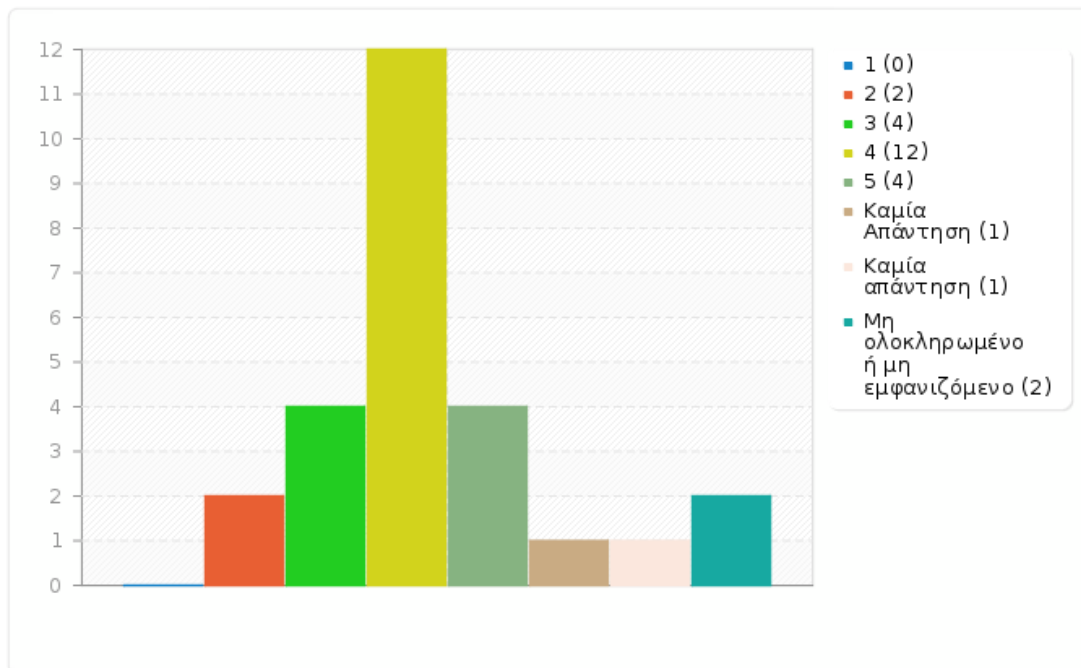
Απάντηση	Μέτρηση	Ποσοστό
1 (1)	0	0.00%
2 (2)	2	7.69%
3 (3)	4	15.38%
4 (4)	12	46.15%
5 (5)	4	15.38%
Καμία Απάντηση (6)	1	3.85%
Καμία απάντηση	1	3.85%
Μη ολοκληρωμένο ή μη εμφανιζόμενο	2	7.69%



Στατιστικά πεδίου για 1 (4)

Α. Το Μάθημα

[4.Το εκπαιδευτικό υλικό που χρησιμοποιήθηκε βοήθησε στην καλύτερη κατανόηση του θέματος;]





Στατιστικά πεδίου για 1 (5)

Α. Το Μάθημα

[5.Τα εκπαιδευτικά βοηθήματα ("σύγγραμμα", σημειώσεις, πρόσθετη βιβλιογραφία) χορηγήθηκαν εγκαίρως;]

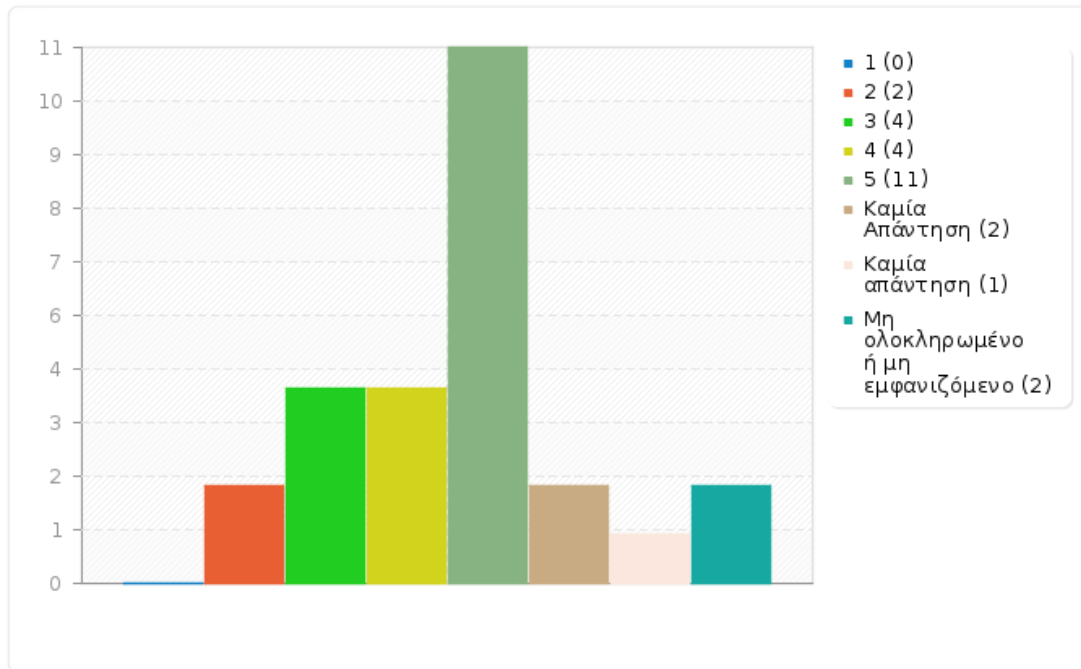
Απάντηση	Μέτρηση	Ποσοστό
1 (1)	0	0.00%
2 (2)	2	7.69%
3 (3)	4	15.38%
4 (4)	4	15.38%
5 (5)	11	42.31%
Καμία Απάντηση (6)	2	7.69%
Καμία απάντηση	1	3.85%
Μη ολοκληρωμένο ή μη εμφανιζόμενο	2	7.69%



Στατιστικά πεδίου για 1 (5)

Α. Το Μάθημα

[5.Τα εκπαιδευτικά βοηθήματα ("σύγγραμμα", σημειώσεις, πρόσθετη βιβλιογραφία) χορηγήθηκαν εγκαίρως;]





Στατιστικά πεδίου για 1 (6)

Α. Το Μάθημα

[6.Πόσο ικανοποιητικό βρίσκετε το κύριο βιβλίο(α) ή τις σημειώσεις;]

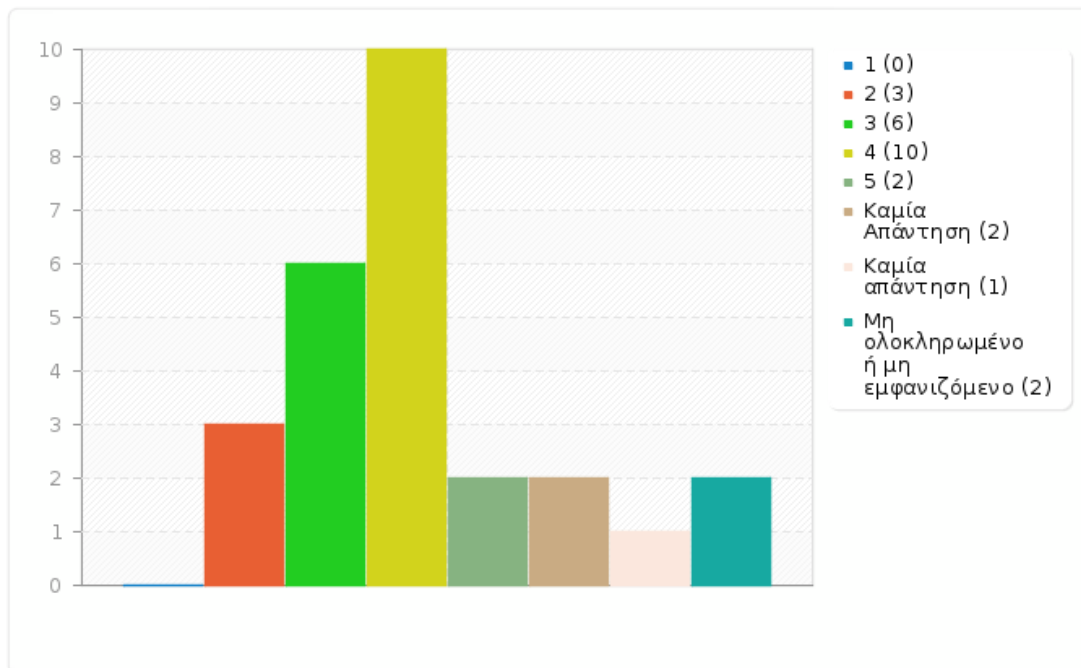
Απάντηση	Μέτρηση	Ποσοστό
1 (1)	0	0.00%
2 (2)	3	11.54%
3 (3)	6	23.08%
4 (4)	10	38.46%
5 (5)	2	7.69%
Καμία Απάντηση (6)	2	7.69%
Καμία απάντηση	1	3.85%
Μη ολοκληρωμένο ή μη εμφανιζόμενο	2	7.69%



Στατιστικά πεδίου για 1 (6)

Α. Το Μάθημα

[6.Πόσο ικανοποιητικό βρίσκετε το κύριο βιβλίο(α) ή τις σημειώσεις;]





Στατιστικά πεδίου για 1 (7)

Α. Το Μάθημα

[7.Πόσο εύκολα διαθέσιμη είναι η βιβλιογραφία στην Πανεπιστημιακή Βιβλιοθήκη;]

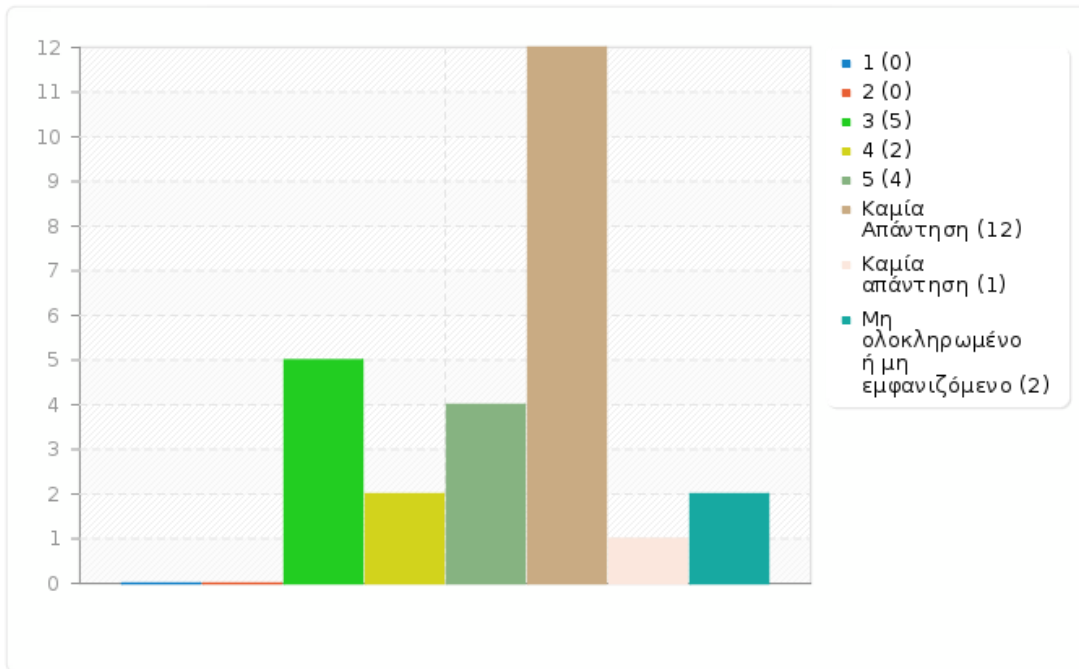
Απάντηση	Μέτρηση	Ποσοστό
1 (1)	0	0.00%
2 (2)	0	0.00%
3 (3)	5	19.23%
4 (4)	2	7.69%
5 (5)	4	15.38%
Καμία Απάντηση (6)	12	46.15%
Καμία απάντηση	1	3.85%
Μη ολοκληρωμένο ή μη εμφανιζόμενο	2	7.69%



Στατιστικά πεδίου για 1 (7)

Α. Το Μάθημα

[7.Πόσο εύκολα διαθέσιμη είναι η βιβλιογραφία στην Πανεπιστημιακή Βιβλιοθήκη;]







Στατιστικά πεδίου για 1 (8)

Α. Το Μάθημα

[8.Πόσο απαραίτητα κρίνετε τα προαπαιτούμενα του μαθήματος;]

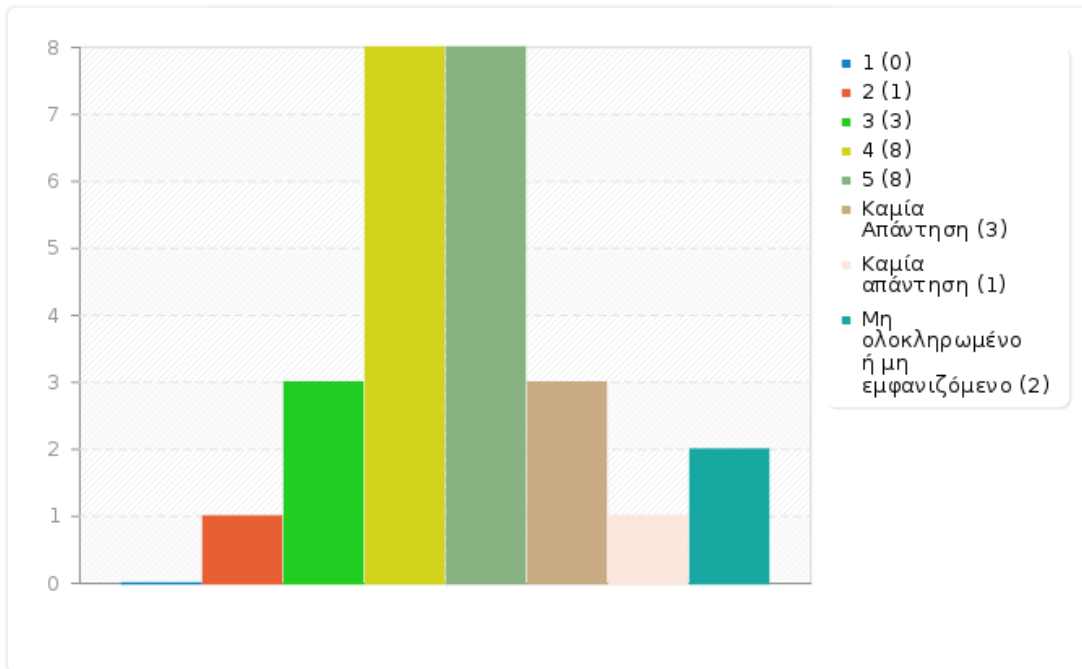
Απάντηση	Μέτρηση	Ποσοστό
1 (1)	0	0.00%
2 (2)	1	3.85%
3 (3)	3	11.54%
4 (4)	8	30.77%
5 (5)	8	30.77%
Καμία Απάντηση (6)	3	11.54%
Καμία απάντηση	1	3.85%
Μη ολοκληρωμένο ή μη εμφανιζόμενο	2	7.69%



Στατιστικά πεδίου για 1 (8)

Α. Το Μάθημα

[8.Πόσο απαραίτητα κρίνετε τα προαπαιτούμενα του μαθήματος;]





Στατιστικά πεδίου για 1 (9)

Α. Το Μάθημα

[9. Χρήση γνώσεων από / σύνδεση με άλλα μαθήματα.]

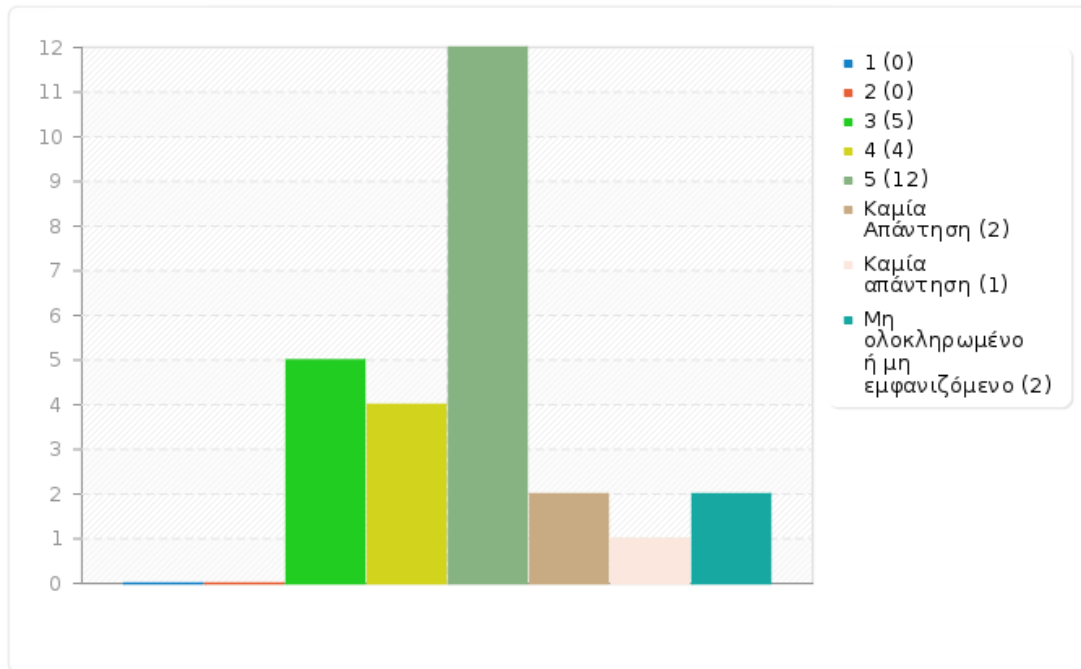
Απάντηση	Μέτρηση	Ποσοστό
1 (1)	0	0.00%
2 (2)	0	0.00%
3 (3)	5	19.23%
4 (4)	4	15.38%
5 (5)	12	46.15%
Καμία Απάντηση (6)	2	7.69%
Καμία απάντηση	1	3.85%
Μη ολοκληρωμένο ή μη εμφανιζόμενο	2	7.69%



Στατιστικά πεδίου για 1 (9)

Α. Το Μάθημα

[9. Χρήση γνώσεων από / σύνδεση με άλλα μαθήματα.]





Στατιστικά πεδίου για 1(10)

Α. Το Μάθημα

[10.Πώς κρίνετε το επίπεδο δυσκολίας του μαθήματος για το έτος του;]

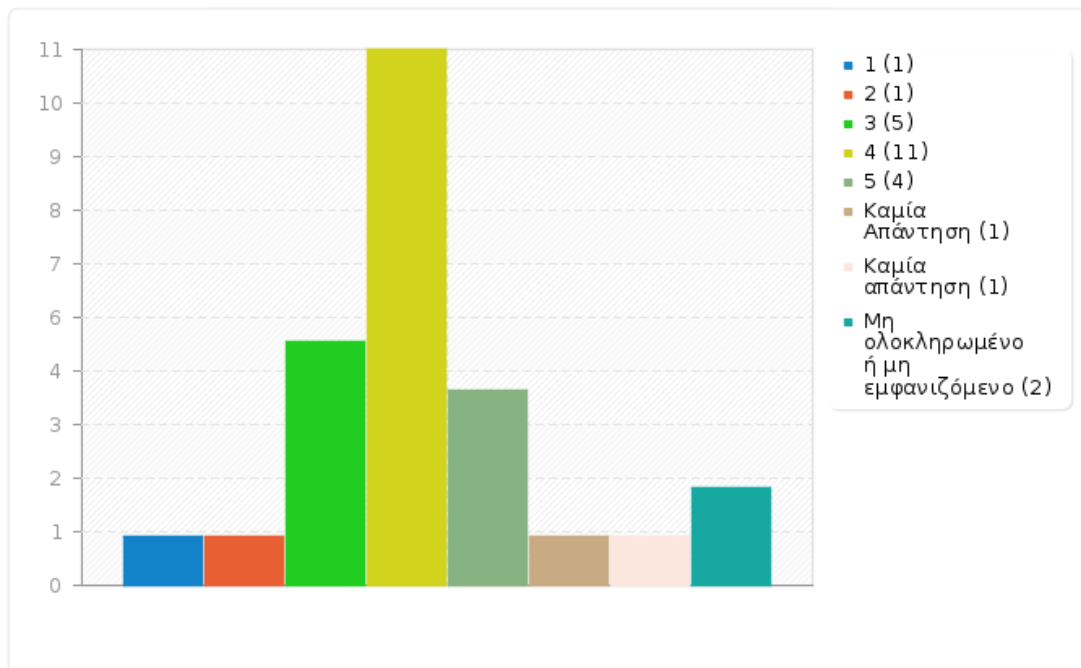
Απάντηση	Μέτρηση	Ποσοστό
1 (1)	1	3.85%
2 (2)	1	3.85%
3 (3)	5	19.23%
4 (4)	11	42.31%
5 (5)	4	15.38%
Καμία Απάντηση (6)	1	3.85%
Καμία απάντηση	1	3.85%
Μη ολοκληρωμένο ή μη εμφανιζόμενο	2	7.69%



Στατιστικά πεδίου για 1 (10)

Α. Το Μάθημα

[10.Πώς κρίνετε το επίπεδο δυσκολίας του μαθήματος για το έτος του;]





Στατιστικά πεδίου για 1(11)

Α. Το Μάθημα

[11.Χρησιμότητα ύπαρξης φροντιστηρίων.]

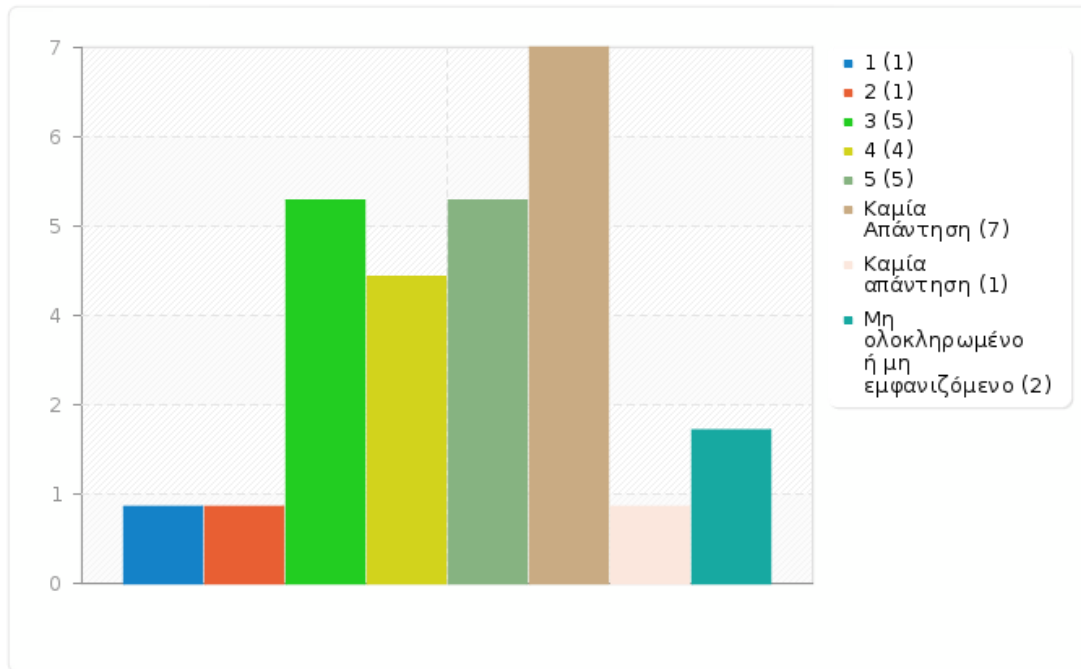
Απάντηση	Μέτρηση	Ποσοστό
1 (1)	1	3.85%
2 (2)	1	3.85%
3 (3)	5	19.23%
4 (4)	4	15.38%
5 (5)	5	19.23%
Καμία Απάντηση (6)	7	26.92%
Καμία απάντηση	1	3.85%
Μη ολοκληρωμένο ή μη εμφανιζόμενο	2	7.69%



Στατιστικά πεδίου για 1 (11)

Α. Το Μάθημα

[11.Χρησιμότητα ύπαρξης φροντιστηρίων.]







Στατιστικά πεδίου για 1(12)

Α. Το Μάθημα

[12. Αξιολόγηση ποιότητας φροντιστηρίων.]

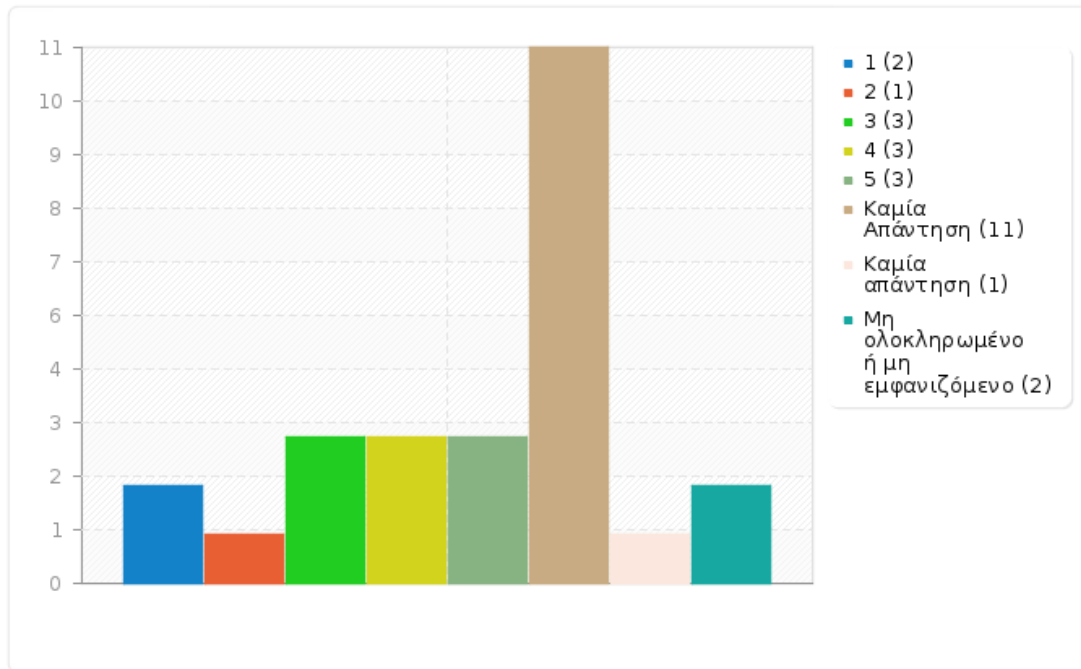
Απάντηση	Μέτρηση	Ποσοστό
1 (1)	2	7.69%
2 (2)	1	3.85%
3 (3)	3	11.54%
4 (4)	3	11.54%
5 (5)	3	11.54%
Καμία Απάντηση (6)	11	42.31%
Καμία απάντηση	1	3.85%
Μη ολοκληρωμένο ή μη εμφανιζόμενο	2	7.69%



Στατιστικά πεδίου για 1 (12)

Α. Το Μάθημα

[12. Αξιολόγηση ποιότητας φροντιστηρίων.]





Στατιστικά πεδίου για 1 (13)

Α. Το Μάθημα

[13. Πώς κρίνετε τον αριθμό Διδακτικών Μονάδων σε σχέση με τον φόρτο εργασίας;]

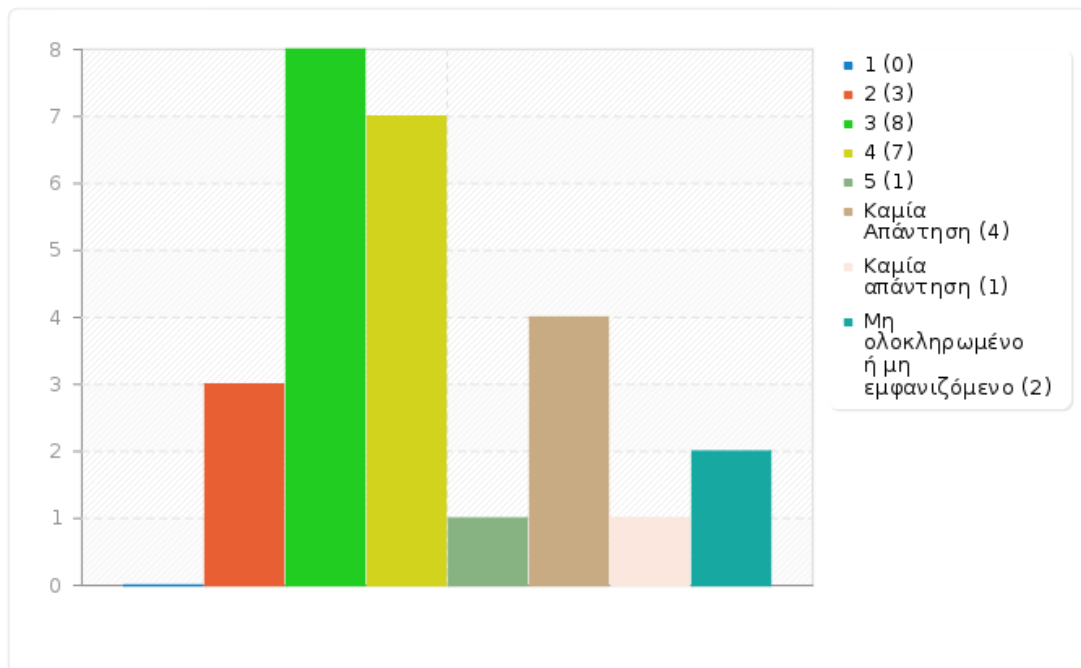
Απάντηση	Μέτρηση	Ποσοστό
1 (1)	0	0.00%
2 (2)	3	11.54%
3 (3)	8	30.77%
4 (4)	7	26.92%
5 (5)	1	3.85%
Καμία Απάντηση (6)	4	15.38%
Καμία απάντηση	1	3.85%
Μη ολοκληρωμένο ή μη εμφανιζόμενο	2	7.69%



Στατιστικά πεδίου για 1 (13)

Α. Το Μάθημα

[13. Πώς κρίνετε τον αριθμό Διδακτικών Μονάδων σε σχέση με τον φόρτο εργασίας;]





Στατιστικά πεδίου για 1 (14)

Α. Το Μάθημα

[14. Διαφάνεια των κριτηρίων βαθμολόγησης.]

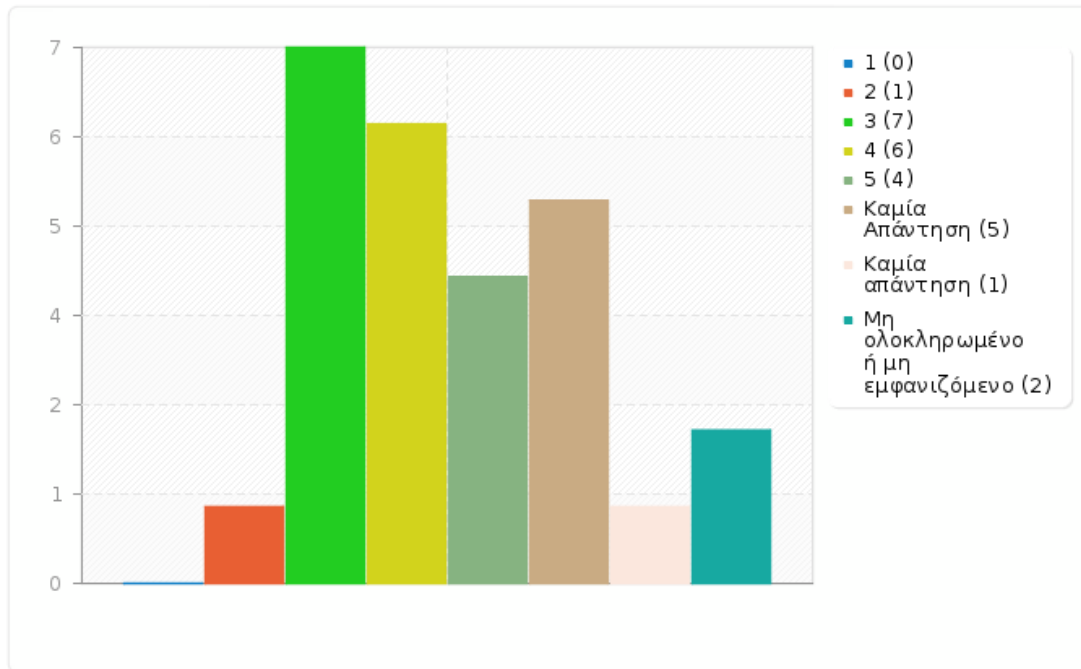
Απάντηση	Μέτρηση	Ποσοστό
1 (1)	0	0.00%
2 (2)	1	3.85%
3 (3)	7	26.92%
4 (4)	6	23.08%
5 (5)	4	15.38%
Καμία Απάντηση (6)	5	19.23%
Καμία απάντηση	1	3.85%
Μη ολοκληρωμένο ή μη εμφανιζόμενο	2	7.69%



Στατιστικά πεδίου για 1 (14)

Α. Το Μάθημα

[14. Διαφάνεια των κριτηρίων βαθμολόγησης.]





Στατιστικά πεδίου για 2 (15)

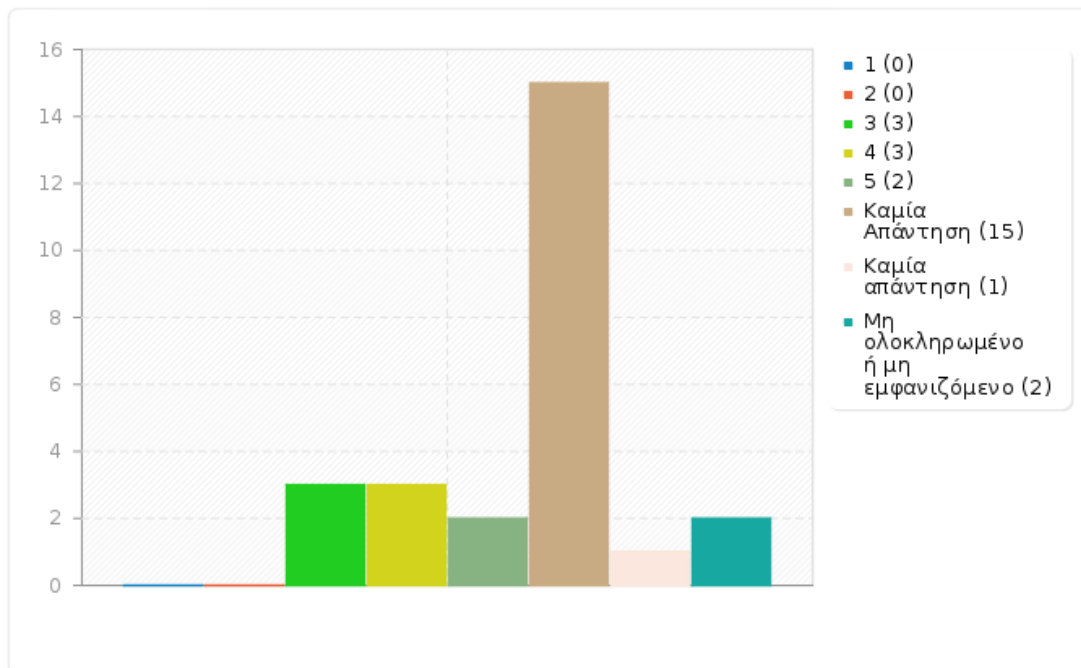
Στις περιπτώσεις όπου υπήρχαν γραπτές ή/και προφορικές εργασίες:  
[15. Το θέμα δόθηκε εγκαίρως;]

Απάντηση	Μέτρηση	Ποσοστό
1 (1)	0	0.00%
2 (2)	0	0.00%
3 (3)	3	11.54%
4 (4)	3	11.54%
5 (5)	2	7.69%
Καμία Απάντηση (6)	15	57.69%
Καμία απάντηση	1	3.85%
Μη ολοκληρωμένο ή μη εμφανιζόμενο	2	7.69%



Στατιστικά πεδίου για 2 (15)

Στις περιπτώσεις όπου υπήρχαν γραπτές ή/και προφορικές εργασίες:  
[15. Το θέμα δόθηκε εγκαίρως;]







Στατιστικά πεδίου για 2 (16)

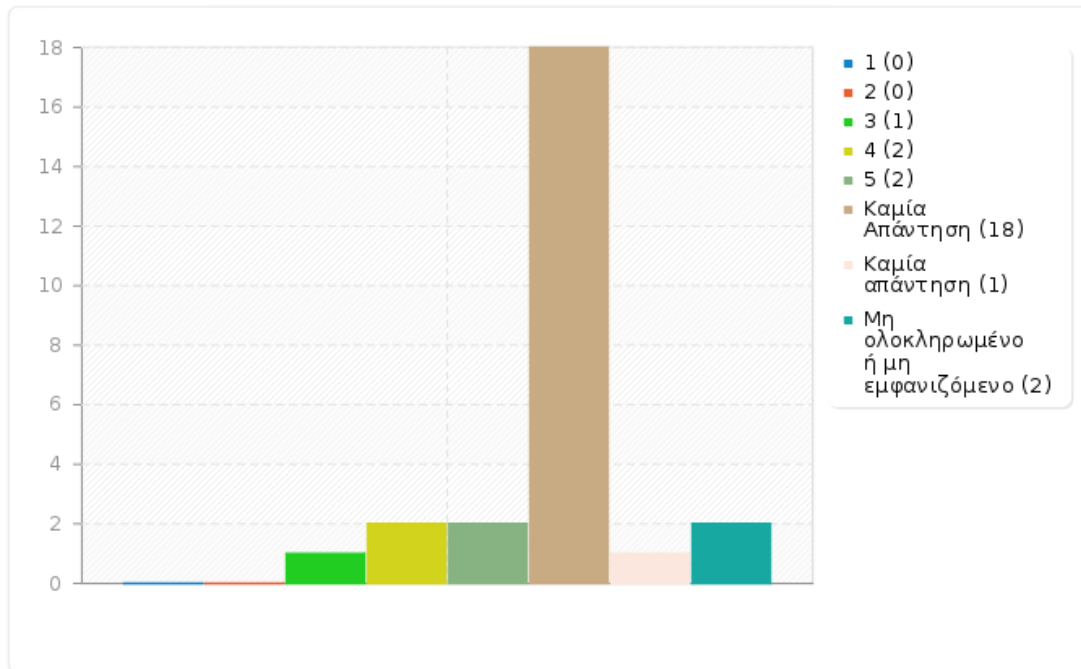
Στις περιπτώσεις όπου υπήρχαν γραπτές ή/και προφορικές εργασίες:  
[16. Η καταληκτική ημερομηνία για υποβολή ή παρουσίαση των εργασιών ήταν λογική;]

Απάντηση	Μέτρηση	Ποσοστό
1 (1)	0	0.00%
2 (2)	0	0.00%
3 (3)	1	3.85%
4 (4)	2	7.69%
5 (5)	2	7.69%
Καμία Απάντηση (6)	18	69.23%
Καμία απάντηση	1	3.85%
Μη ολοκληρωμένο ή μη εμφανιζόμενο	2	7.69%



### Στατιστικά πεδίου για 2 (16)

Στις περιπτώσεις όπου υπήρχαν γραπτές ή/και προφορικές εργασίες:  
[16. Η καταληκτική ημερομηνία για υποβολή ή παρουσίαση των εργασιών ήταν λογική;]





Στατιστικά πεδίου για 2 (17)

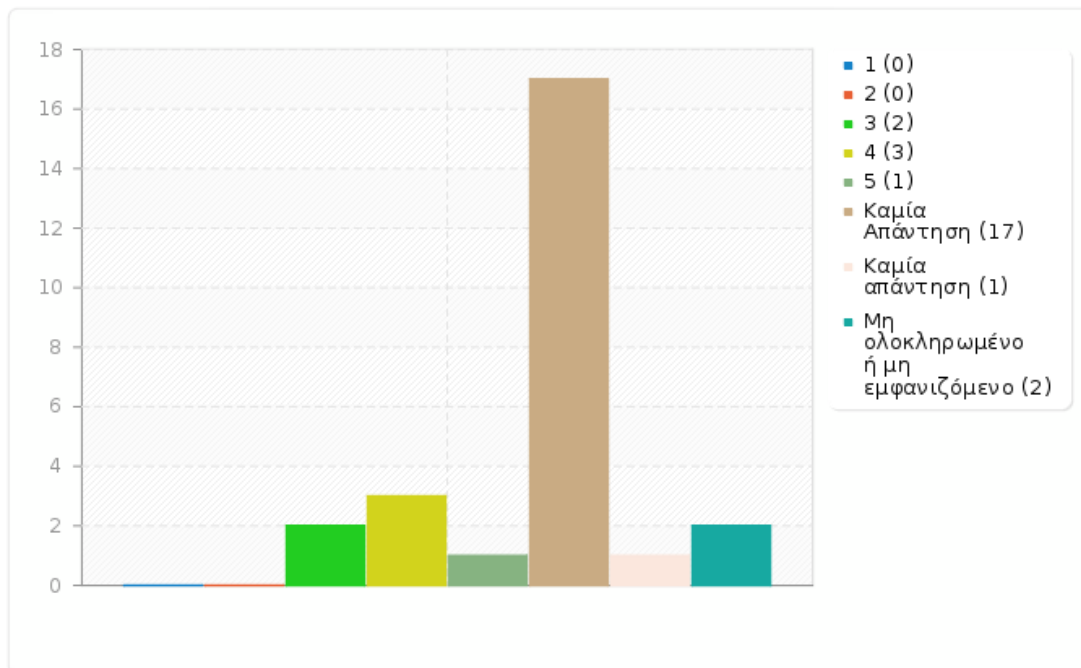
Στις περιπτώσεις όπου υπήρχαν γραπτές ή/και προφορικές εργασίες:  
[17. Υπήρχε σχετικό ερευνητικό υλικό στη βιβλιοθήκη;]

Απάντηση	Μέτρηση	Ποσοστό
1 (1)	0	0.00%
2 (2)	0	0.00%
3 (3)	2	7.69%
4 (4)	3	11.54%
5 (5)	1	3.85%
Καμία Απάντηση (6)	17	65.38%
Καμία απάντηση	1	3.85%
Μη ολοκληρωμένο ή μη εμφανιζόμενο	2	7.69%



Στατιστικά πεδίου για 2 (17)

Στις περιπτώσεις όπου υπήρχαν γραπτές ή/και προφορικές εργασίες:  
[17. Υπήρχε σχετικό ερευνητικό υλικό στη βιβλιοθήκη;]





Στατιστικά πεδίου για 2 (18)

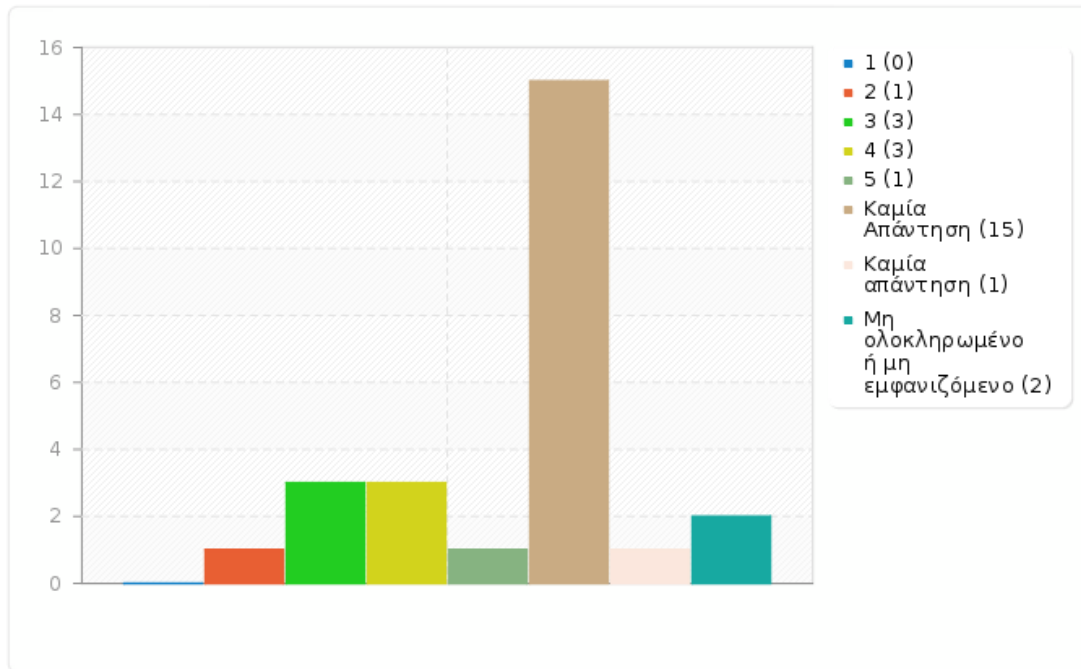
Στις περιπτώσεις όπου υπήρχαν γραπτές ή/και προφορικές εργασίες:  
[18. Υπήρχε καθοδήγηση από τον διδάσκοντα;]

Απάντηση	Μέτρηση	Ποσοστό
1 (1)	0	0.00%
2 (2)	1	3.85%
3 (3)	3	11.54%
4 (4)	3	11.54%
5 (5)	1	3.85%
Καμία Απάντηση (6)	15	57.69%
Καμία απάντηση	1	3.85%
Μη ολοκληρωμένο ή μη εμφανιζόμενο	2	7.69%



Στατιστικά πεδίου για 2 (18)

Στις περιπτώσεις όπου υπήρχαν γραπτές ή/και προφορικές εργασίες:  
[18. Υπήρχε καθοδήγηση από τον διδάσκοντα;]





## Στατιστικά πεδίου για 2 (19)

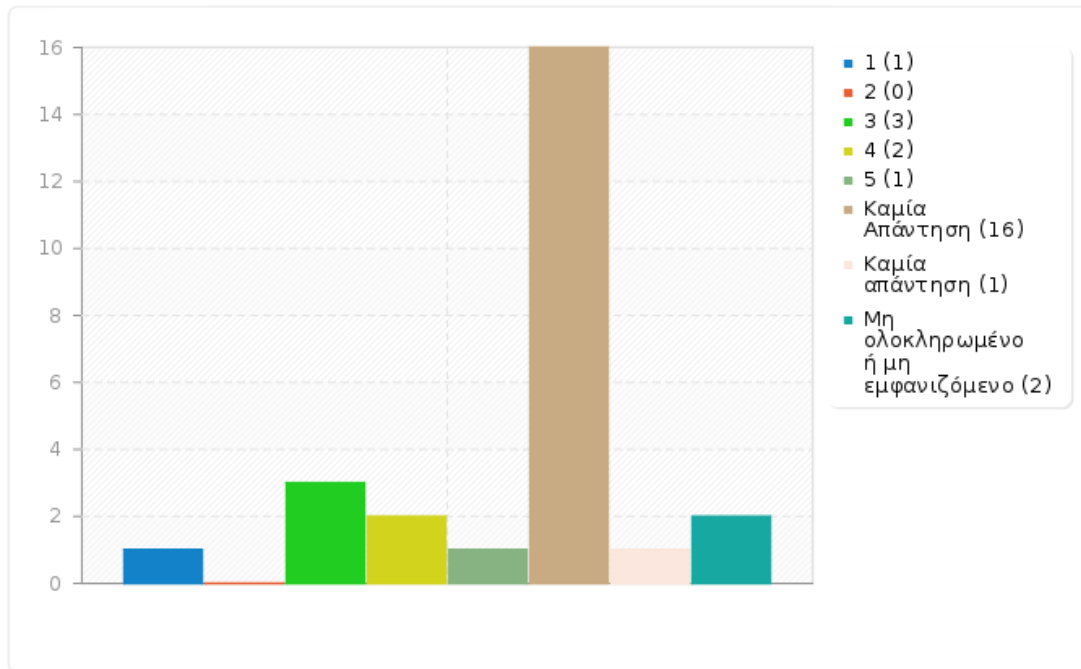
Στις περιπτώσεις όπου υπήρχαν γραπτές ή/και προφορικές εργασίες:  
[19. Τα σχόλια του διδάσκοντος ήταν εποικοδομητικά και αναλυτικά;]

Απάντηση	Μέτρηση	Ποσοστό
1 (1)	1	3.85%
2 (2)	0	0.00%
3 (3)	3	11.54%
4 (4)	2	7.69%
5 (5)	1	3.85%
Καμία Απάντηση (6)	16	61.54%
Καμία απάντηση	1	3.85%
Μη ολοκληρωμένο ή μη εμφανιζόμενο	2	7.69%



Στατιστικά πεδίου για 2 (19)

Στις περιπτώσεις όπου υπήρχαν γραπτές ή/και προφορικές εργασίες:  
[19. Τα σχόλια του διδάσκοντος ήταν εποικοδομητικά και αναλυτικά;]







## Στατιστικά πεδίου για 2 (20)

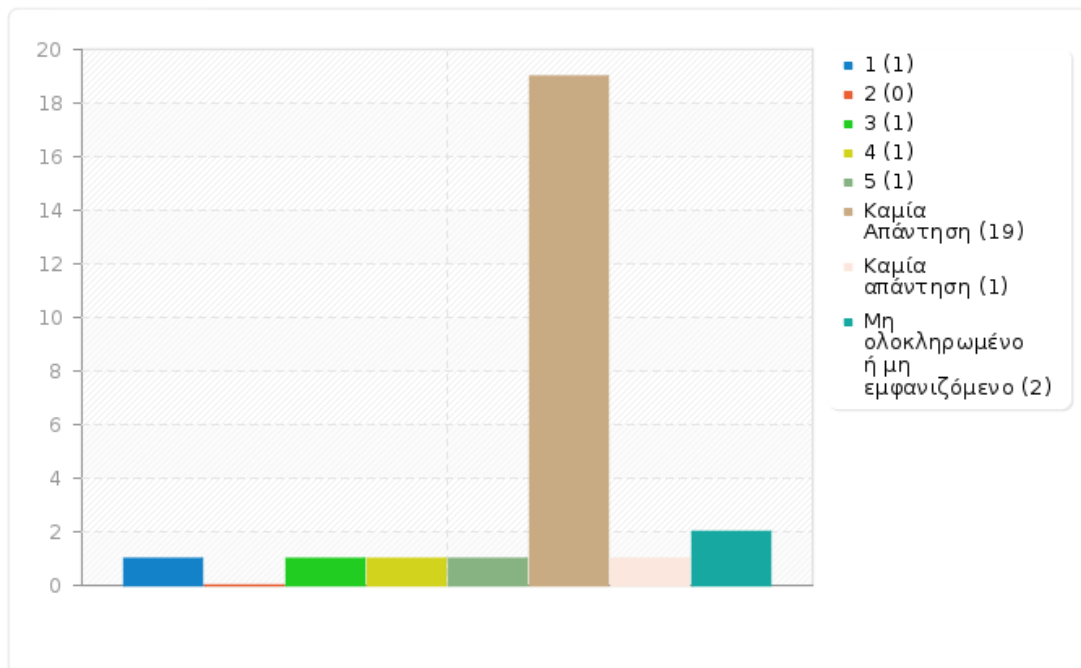
Στις περιπτώσεις όπου υπήρχαν γραπτές ή/και προφορικές εργασίες:  
[20. Δόθηκε η δυνατότητα βελτίωσης της εργασίας;]

Απάντηση	Μέτρηση	Ποσοστό
1 (1)	1	3.85%
2 (2)	0	0.00%
3 (3)	1	3.85%
4 (4)	1	3.85%
5 (5)	1	3.85%
Καμία Απάντηση (6)	19	73.08%
Καμία απάντηση	1	3.85%
Μη ολοκληρωμένο ή μη εμφανιζόμενο	2	7.69%



Στατιστικά πεδίου για 2 (20)

Στις περιπτώσεις όπου υπήρχαν γραπτές ή/και προφορικές εργασίες:  
[20. Δόθηκε η δυνατότητα βελτίωσης της εργασίας;]





## Στατιστικά πεδίου για 2 (21)

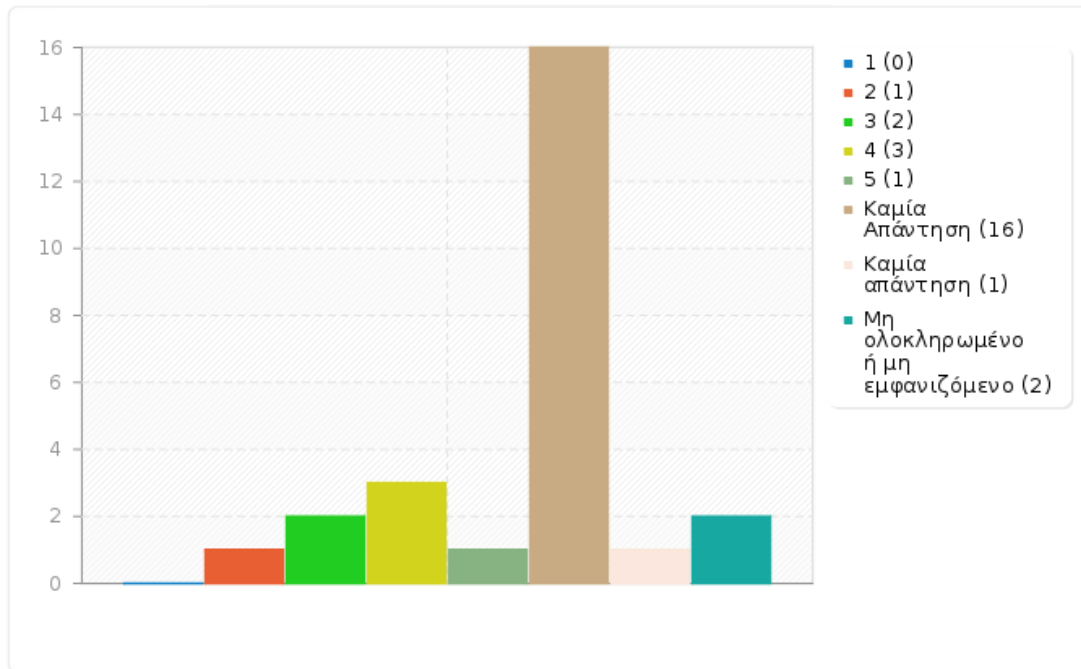
Στις περιπτώσεις όπου υπήρχαν γραπτές ή/και προφορικές εργασίες:  
[21. Η συγκεκριμένη εργασία σας βοήθησε να κατανοήσετε το συγκεκριμένο θέμα;]

Απάντηση	Μέτρηση	Ποσοστό
1 (1)	0	0.00%
2 (2)	1	3.85%
3 (3)	2	7.69%
4 (4)	3	11.54%
5 (5)	1	3.85%
Καμία Απάντηση (6)	16	61.54%
Καμία απάντηση	1	3.85%
Μη ολοκληρωμένο ή μη εμφανιζόμενο	2	7.69%



Στατιστικά πεδίου για 2 (21)

Στις περιπτώσεις όπου υπήρχαν γραπτές ή/και προφορικές εργασίες:  
[21. Η συγκεκριμένη εργασία σας βοήθησε να κατανοήσετε το συγκεκριμένο θέμα;]





Στατιστικά πεδίου για 3(22)

Β. Ο/Η διδάσκων/ουσα:

[22. Οργανώνει καλά την παρουσίαση της ύλης στα μαθήματα;]

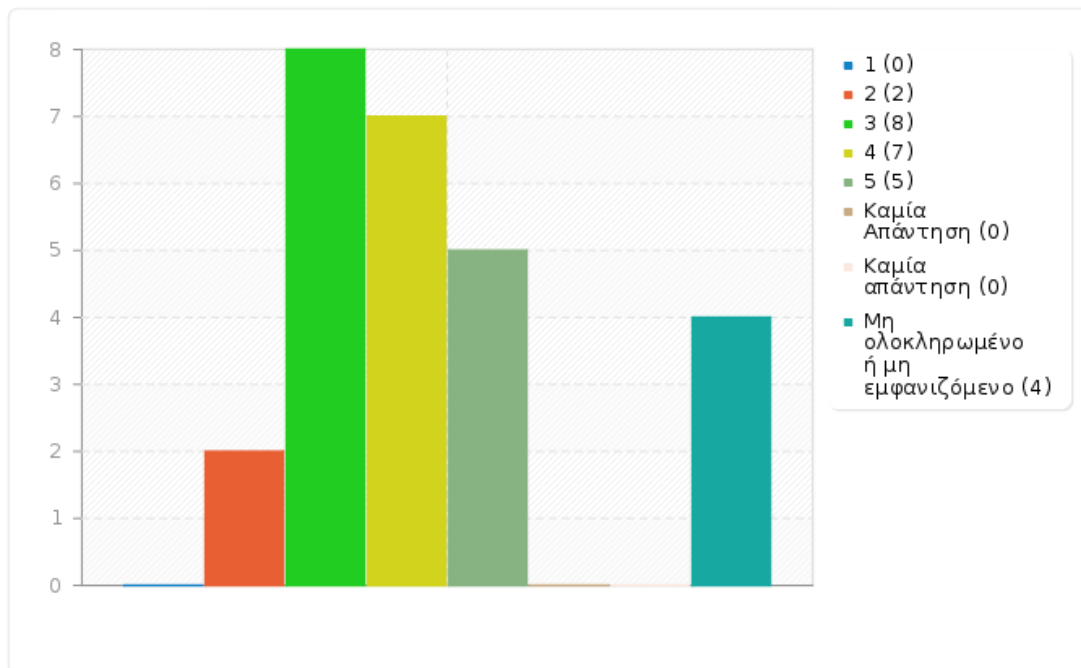
Απάντηση	Μέτρηση	Ποσοστό
1 (1)	0	0.00%
2 (2)	2	7.69%
3 (3)	8	30.77%
4 (4)	7	26.92%
5 (5)	5	19.23%
Καμία Απάντηση (6)	0	0.00%
Καμία απάντηση	0	0.00%
Μη ολοκληρωμένο ή μη εμφανιζόμενο	4	15.38%



Στατιστικά πεδίου για 3 (22)

Β. Ο/Η διδάσκων/ουσα:

[22. Οργανώνει καλά την παρουσίαση της ύλης στα μαθήματα;]





Στατιστικά πεδίου για 3 (23)

Β. Ο/Η διδάσκων/ουσα:

[23. Επιτυγχάνει να διεγείρει το ενδιαφέρον για το αντικείμενο του μαθήματος;]

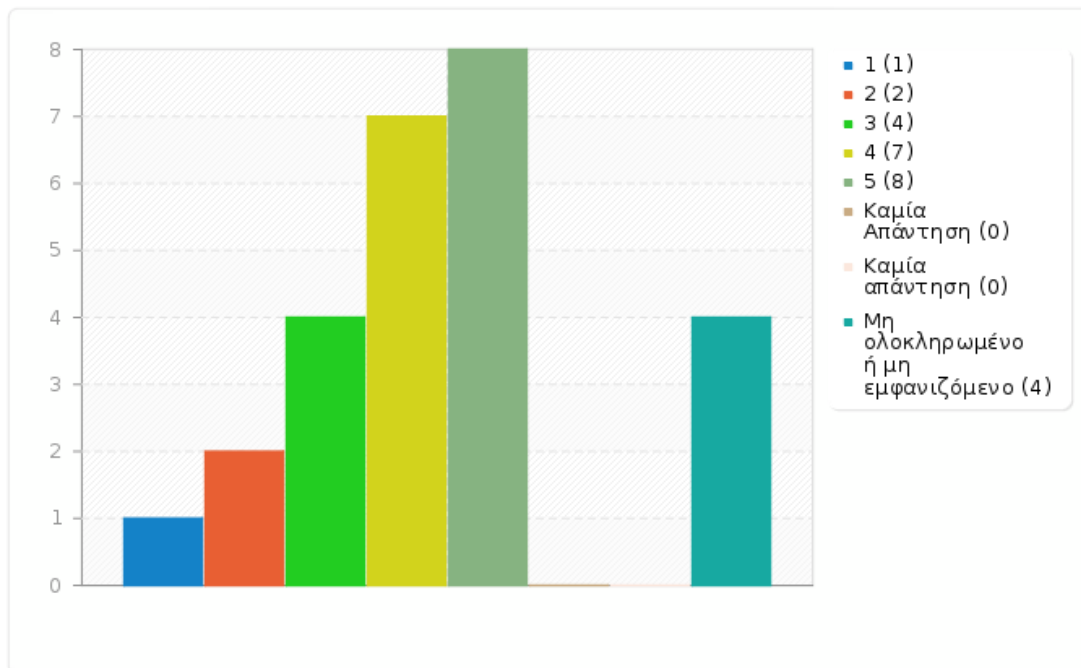
Απάντηση	Μέτρηση	Ποσοστό
1 (1)	1	3.85%
2 (2)	2	7.69%
3 (3)	4	15.38%
4 (4)	7	26.92%
5 (5)	8	30.77%
Καμία Απάντηση (6)	0	0.00%
Καμία απάντηση	0	0.00%
Μη ολοκληρωμένο ή μη εμφανιζόμενο	4	15.38%



Στατιστικά πεδίου για 3 (23)

Β. Ο/Η διδάσκων/ουσα:

[23. Επιτυγχάνει να διεγείρει το ενδιαφέρον για το αντικείμενο του μαθήματος;]







Στατιστικά πεδίου για 3 (24)

Β. Ο/Η διδάσκων/ουσα:

[24. Αναλύει και παρουσιάζει τις έννοιες με τρόπο απλό και ενδιαφέροντα χρησιμοποιώντας παραδείγματα;]

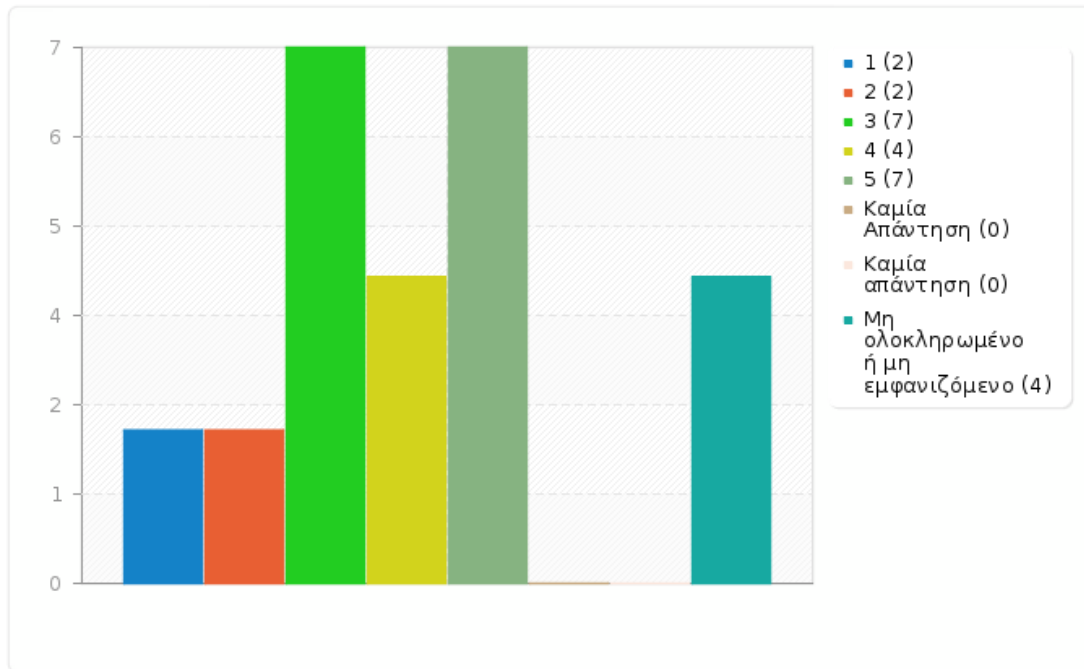
Απάντηση	Μέτρηση	Ποσοστό
1 (1)	2	7.69%
2 (2)	2	7.69%
3 (3)	7	26.92%
4 (4)	4	15.38%
5 (5)	7	26.92%
Καμία Απάντηση (6)	0	0.00%
Καμία απάντηση	0	0.00%
Μη ολοκληρωμένο ή μη εμφανιζόμενο	4	15.38%



Στατιστικά πεδίου για 3 (24)

Β. Ο/Η διδάσκων/ουσα:

[24. Αναλύει και παρουσιάζει τις έννοιες με τρόπο απλό και ενδιαφέροντα χρησιμοποιώντας παραδείγματα;]





Στατιστικά πεδίου για 3 (25)

Β. Ο/Η διδάσκων/ουσα:

[25. Ενθαρρύνει τους φοιτητές να διατυπώνουν απορίες και ερωτήσεις για να αναπτύξουν την κρίση τους;]

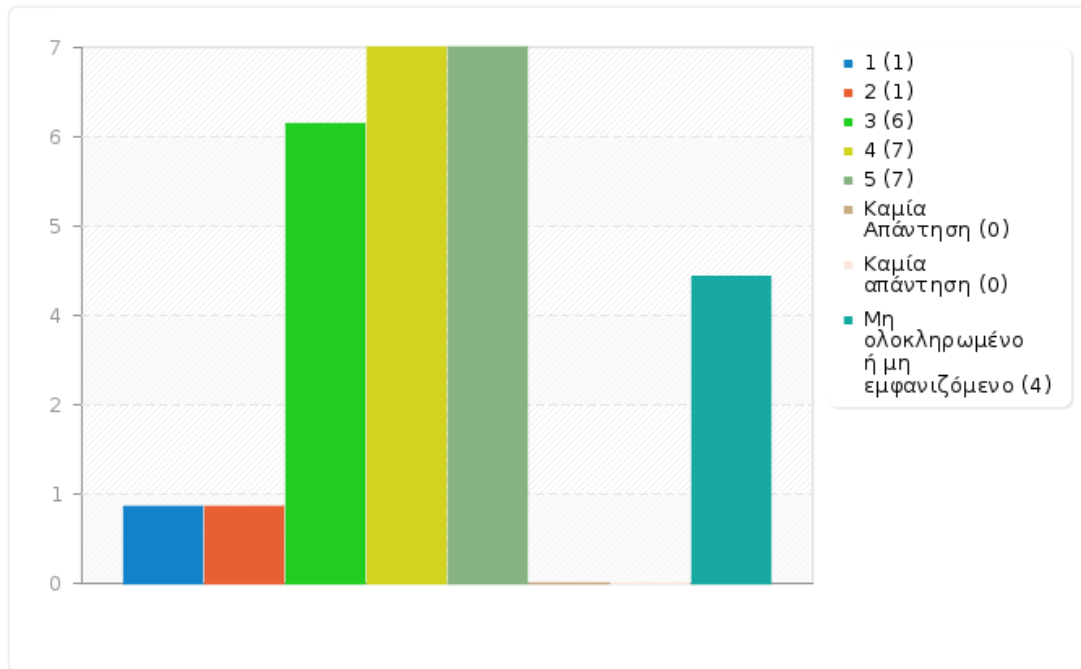
Απάντηση	Μέτρηση	Ποσοστό
1 (1)	1	3.85%
2 (2)	1	3.85%
3 (3)	6	23.08%
4 (4)	7	26.92%
5 (5)	7	26.92%
Καμία Απάντηση (6)	0	0.00%
Καμία απάντηση	0	0.00%
Μη ολοκληρωμένο ή μη εμφανιζόμενο	4	15.38%



Στατιστικά πεδίου για 3 (25)

Β. Ο/Η διδάσκων/ουσα:

[25. Ενθαρρύνει τους φοιτητές να διατυπώνουν απορίες και ερωτήσεις για να αναπτύξουν την κρίση τους;]





Στατιστικά πεδίου για 3 (26)

Β. Ο/Η διδάσκων/ουσα:

[26. Ήταν συνεπής στις υποχρεώσεις του/της (παρουσία στα μαθήματα, έγκαιρη διόρθωση εργασιών ή εργαστηριακών αναφορών, ώρες συνεργασίας με τους φοιτητές);]

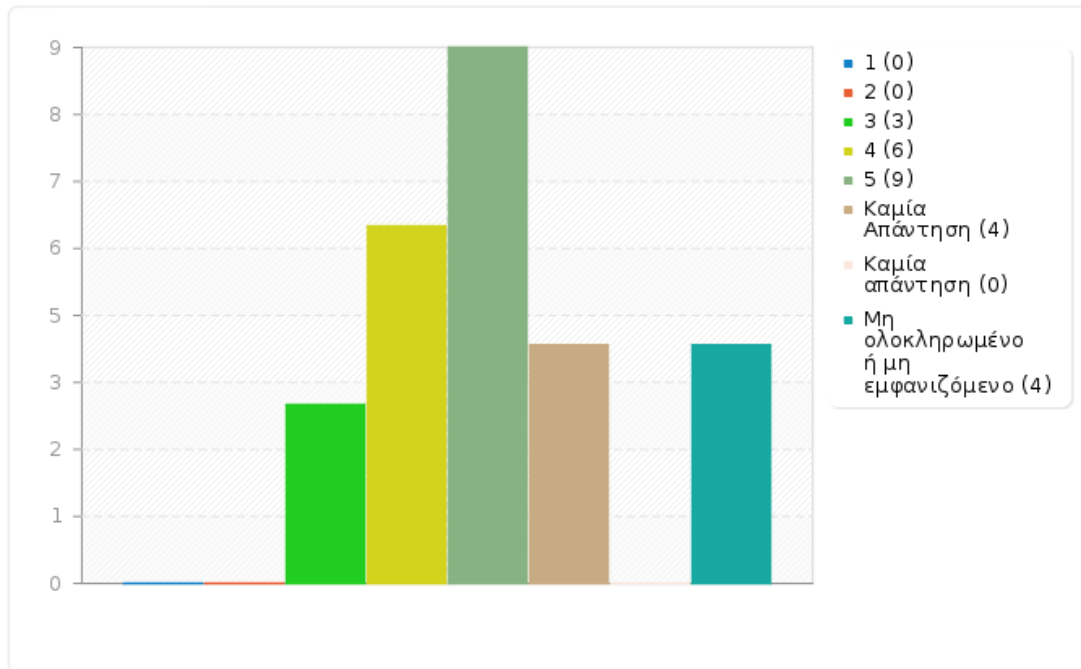
Απάντηση	Μέτρηση	Ποσοστό
1 (1)	0	0.00%
2 (2)	0	0.00%
3 (3)	3	11.54%
4 (4)	6	23.08%
5 (5)	9	34.62%
Καμία Απάντηση (6)	4	15.38%
Καμία απάντηση	0	0.00%
Μη ολοκληρωμένο ή μη εμφανιζόμενο	4	15.38%



Στατιστικά πεδίου για 3 (26)

Β. Ο/Η διδάσκων/ουσα:

[26. Ήταν συνεπής στις υποχρεώσεις του/της (παρουσία στα μαθήματα, έγκαιρη διόρθωση εργασιών ή εργαστηριακών αναφορών, ώρες συνεργασίας με τους φοιτητές);]





Στατιστικά πεδίου για 3 (27)

Β. Ο/Η διδάσκων/ουσα:

[27. Είναι γενικά προσιτός στους φοιτητές;]

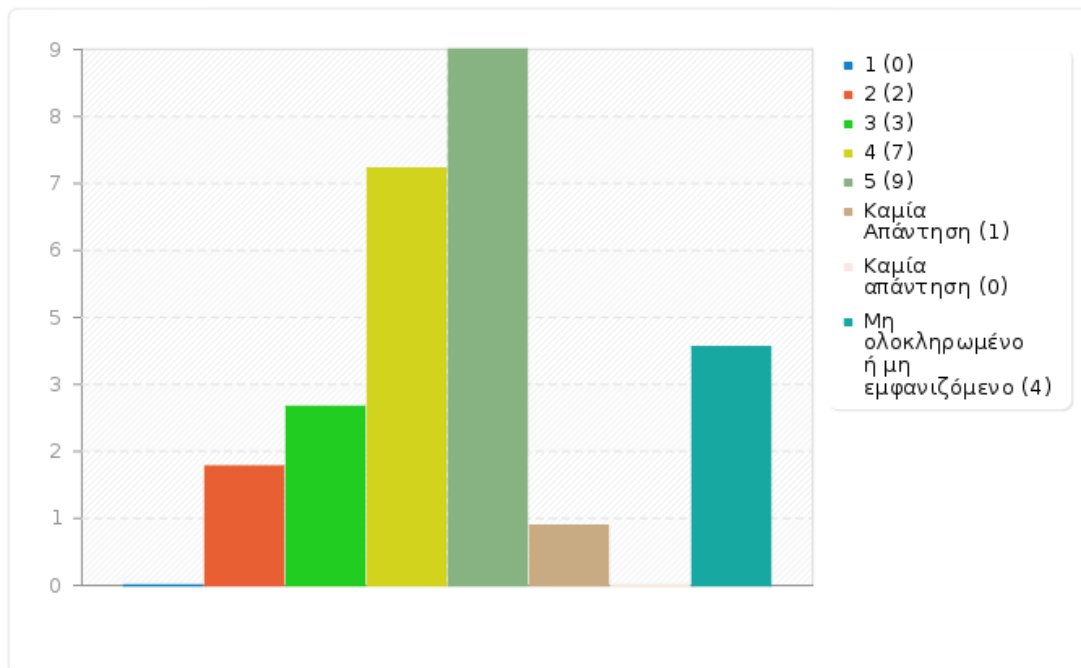
Απάντηση	Μέτρηση	Ποσοστό
1 (1)	0	0.00%
2 (2)	2	7.69%
3 (3)	3	11.54%
4 (4)	7	26.92%
5 (5)	9	34.62%
Καμία Απάντηση (6)	1	3.85%
Καμία απάντηση	0	0.00%
Μη ολοκληρωμένο ή μη εμφανιζόμενο	4	15.38%



Στατιστικά πεδίου για 3 (27)

Β. Ο/Η διδάσκων/ουσα:

[27. Είναι γενικά προσιτός στους φοιτητές;]







Στατιστικά πεδίου για 4 (28)

Γ. Το επικουρικό διδακτικό προσωπικό:

[28. Πώς κρίνετε τη συμβολή του στην καλύτερη κατανόηση της ύλης;]

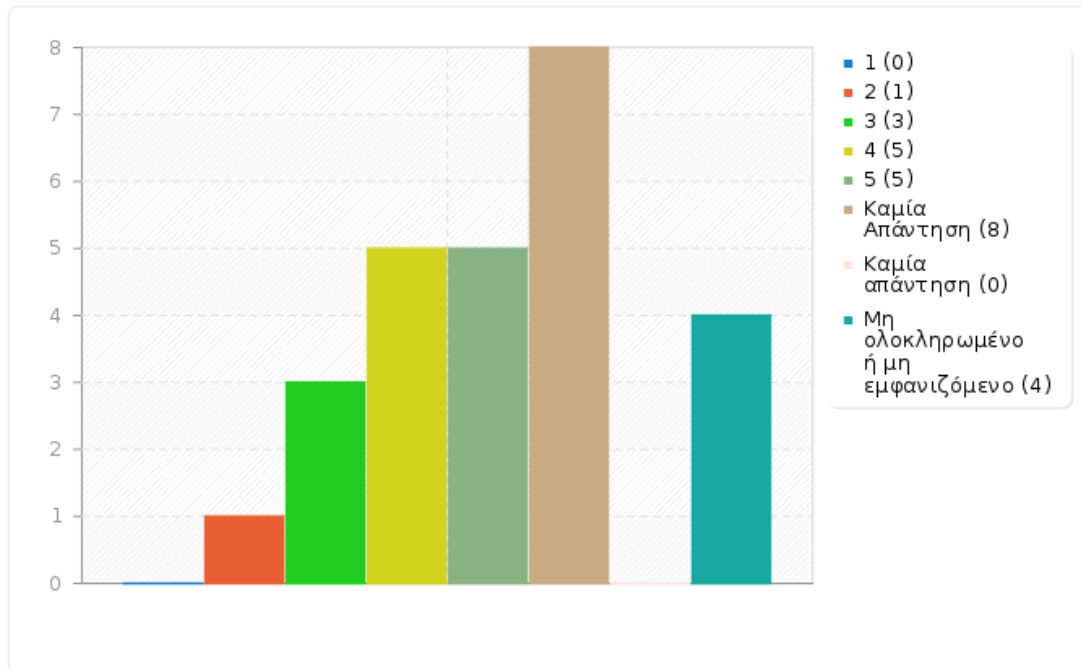
Απάντηση	Μέτρηση	Ποσοστό
1 (1)	0	0.00%
2 (2)	1	3.85%
3 (3)	3	11.54%
4 (4)	5	19.23%
5 (5)	5	19.23%
Καμία Απάντηση (6)	8	30.77%
Καμία απάντηση	0	0.00%
Μη ολοκληρωμένο ή μη εμφανιζόμενο	4	15.38%



Στατιστικά πεδίου για 4 (28)

Γ. Το επικουρικό διδακτικό προσωπικό:

[28. Πώς κρίνετε τη συμβολή του στην καλύτερη κατανόηση της ύλης;]





Στατιστικά πεδίου για 5 (29)

Δ. Το Εργαστήριο:

[29. Πώς κρίνετε το επίπεδο δυσκολίας του εργαστηρίου για το έτος του;]

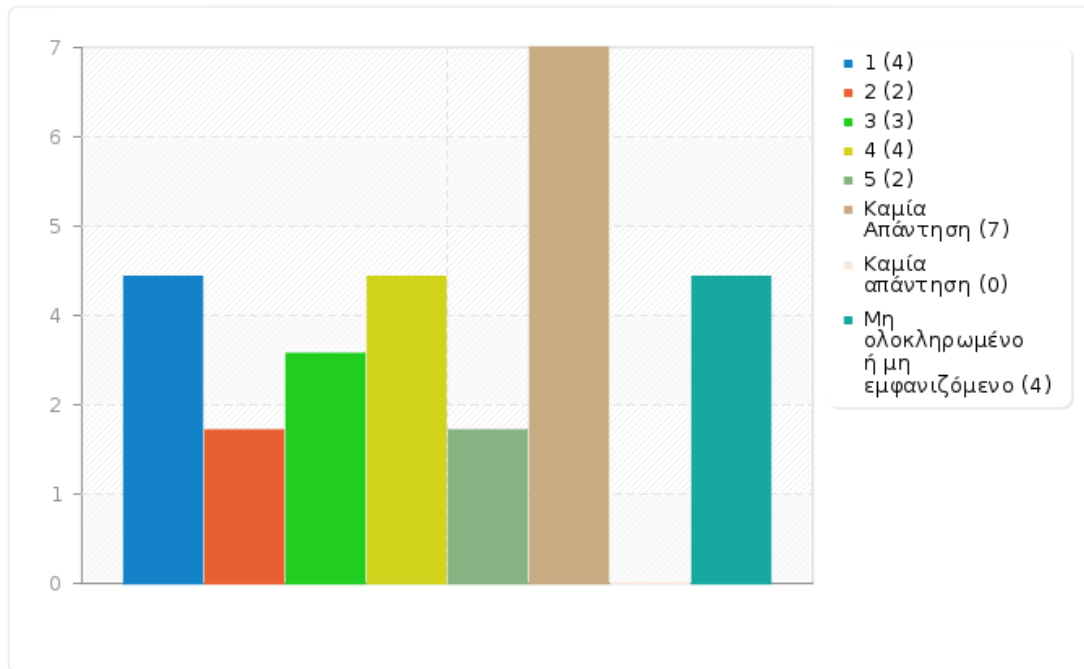
Απάντηση	Μέτρηση	Ποσοστό
1 (1)	4	15.38%
2 (2)	2	7.69%
3 (3)	3	11.54%
4 (4)	4	15.38%
5 (5)	2	7.69%
Καμία Απάντηση (6)	7	26.92%
Καμία απάντηση	0	0.00%
Μη ολοκληρωμένο ή μη εμφανιζόμενο	4	15.38%



Στατιστικά πεδίου για 5 (29)

Δ. Το Εργαστήριο:

[29. Πώς κρίνετε το επίπεδο δυσκολίας του εργαστηρίου για το έτος του;]





Στατιστικά πεδίου για 5 (30)

Δ. Το Εργαστήριο:

[30. Είναι επαρκείς οι σημειώσεις ως προς τις εργαστηριακές ασκήσεις;]

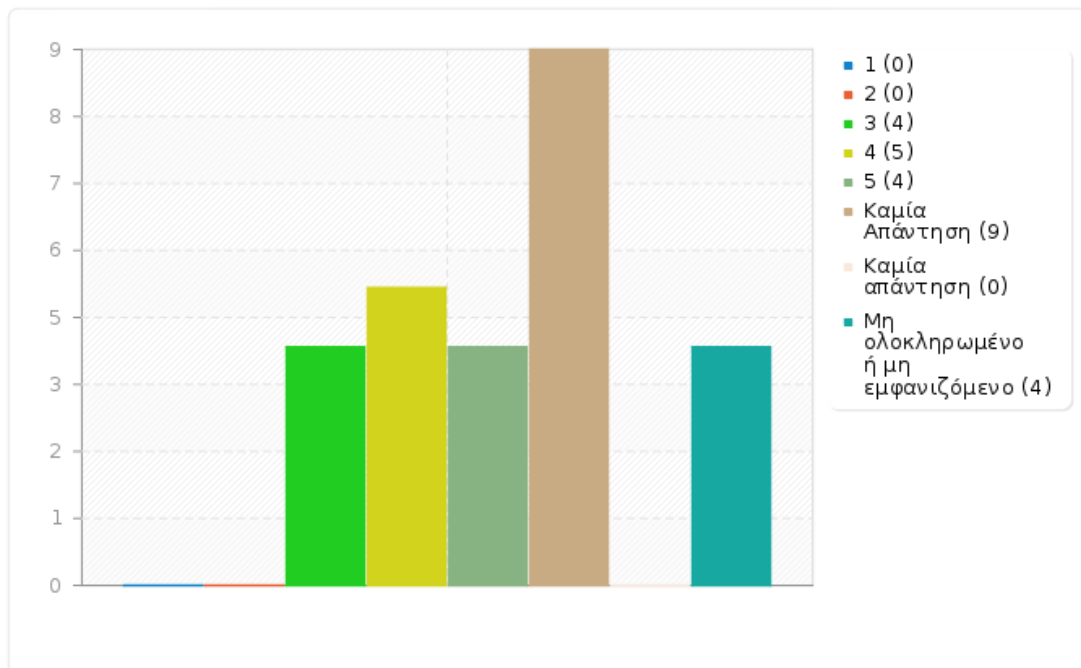
Απάντηση	Μέτρηση	Ποσοστό
1 (1)	0	0.00%
2 (2)	0	0.00%
3 (3)	4	15.38%
4 (4)	5	19.23%
5 (5)	4	15.38%
Καμία Απάντηση (6)	9	34.62%
Καμία απάντηση	0	0.00%
Μη ολοκληρωμένο ή μη εμφανιζόμενο	4	15.38%



Στατιστικά πεδίου για 5 (30)

Δ. Το Εργαστήριο:

[30. Είναι επαρκείς οι σημειώσεις ως προς τις εργαστηριακές ασκήσεις;]





Στατιστικά πεδίου για 5 (31)

Δ. Το Εργαστήριο:

[31. Εξηγούνται καλά οι βασικές αρχές των πειραμάτων/ ασκήσεων;]

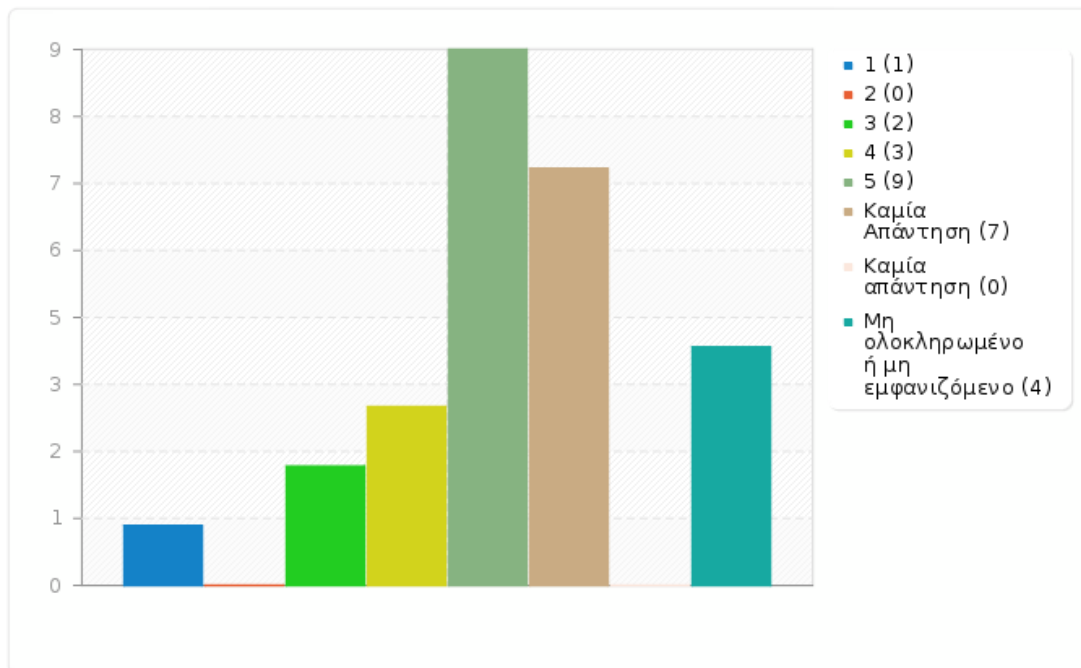
Απάντηση	Μέτρηση	Ποσοστό
1 (1)	1	3.85%
2 (2)	0	0.00%
3 (3)	2	7.69%
4 (4)	3	11.54%
5 (5)	9	34.62%
Καμία Απάντηση (6)	7	26.92%
Καμία απάντηση	0	0.00%
Μη ολοκληρωμένο ή μη εμφανιζόμενο	4	15.38%



Στατιστικά πεδίου για 5 (31)

Δ. Το Εργαστήριο:

[31. Εξηγούνται καλά οι βασικές αρχές των πειραμάτων/ ασκήσεων;]







Στατιστικά πεδίου για 5 (32)

Δ. Το Εργαστήριο:

[32. Είναι επαρκής ο εξοπλισμός του εργαστηρίου;]

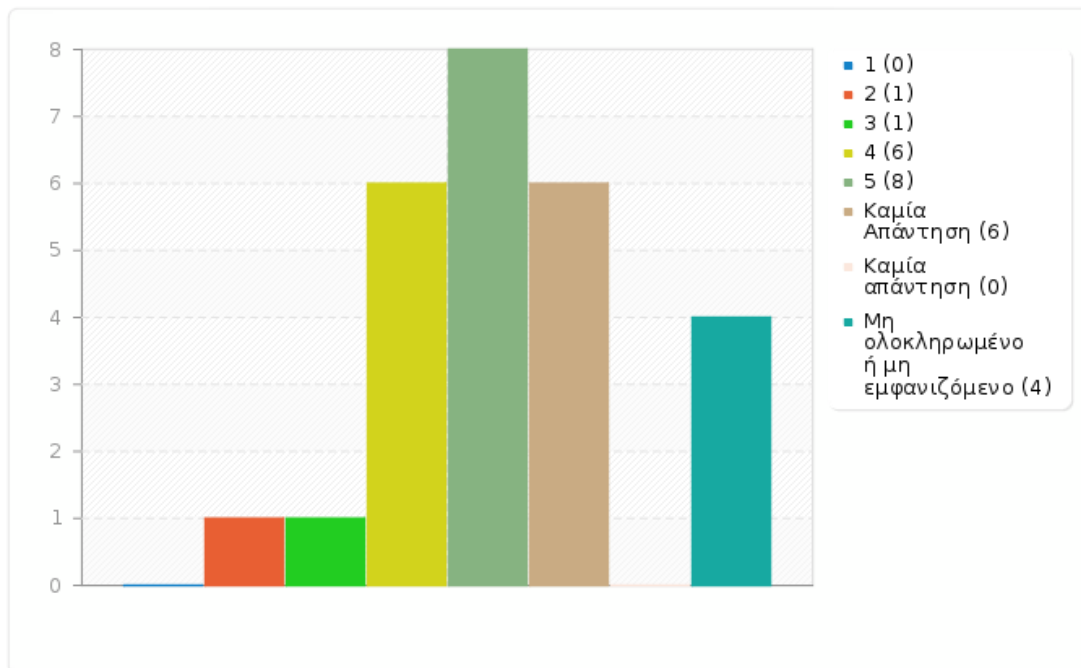
Απάντηση	Μέτρηση	Ποσοστό
1 (1)	0	0.00%
2 (2)	1	3.85%
3 (3)	1	3.85%
4 (4)	6	23.08%
5 (5)	8	30.77%
Καμία Απάντηση (6)	6	23.08%
Καμία απάντηση	0	0.00%
Μη ολοκληρωμένο ή μη εμφανιζόμενο	4	15.38%



Στατιστικά πεδίου για 5 (32)

Δ. Το Εργαστήριο:

[32. Είναι επαρκής ο εξοπλισμός του εργαστηρίου;]





Στατιστικά πεδίου για 6 (33)

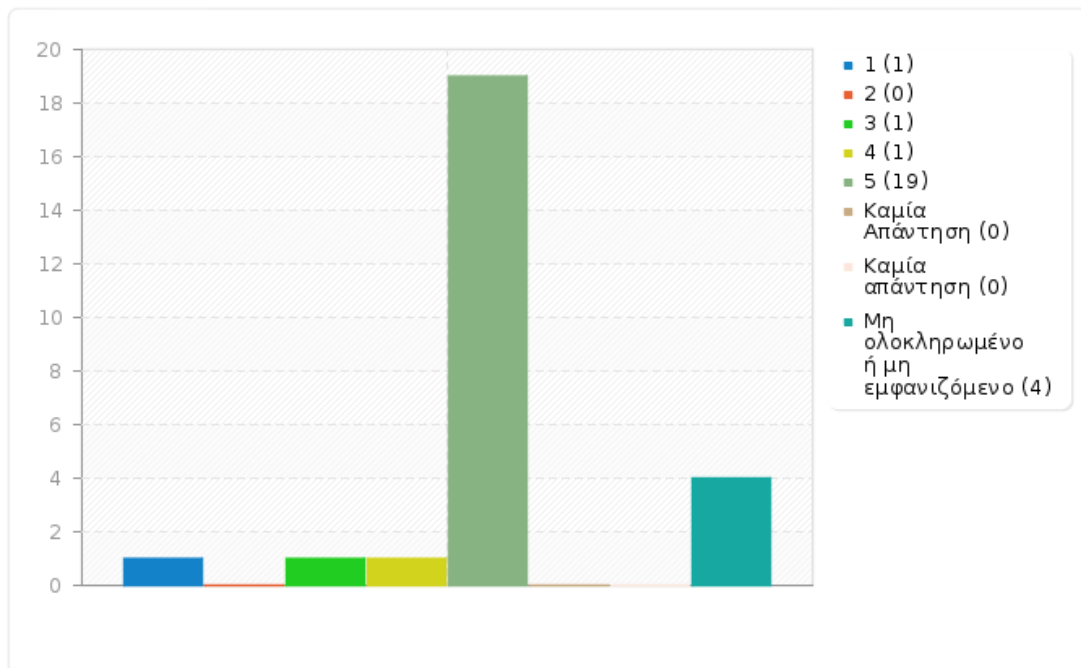
Ε. Εγώ ο/η φοιτητής/τρια:  
[33. Παρακολουθώ τακτικά τις διαλέξεις.]

Απάντηση	Μέτρηση	Ποσοστό
1 (1)	1	3.85%
2 (2)	0	0.00%
3 (3)	1	3.85%
4 (4)	1	3.85%
5 (5)	19	73.08%
Καμία Απάντηση (6)	0	0.00%
Καμία απάντηση	0	0.00%
Μη ολοκληρωμένο ή μη εμφανιζόμενο	4	15.38%



Στατιστικά πεδίου για 6 (33)

Ε. Εγώ ο/η φοιτητής/τρια:  
[33. Παρακολουθώ τακτικά τις διαλέξεις.]





Στατιστικά πεδίου για 6 (34)

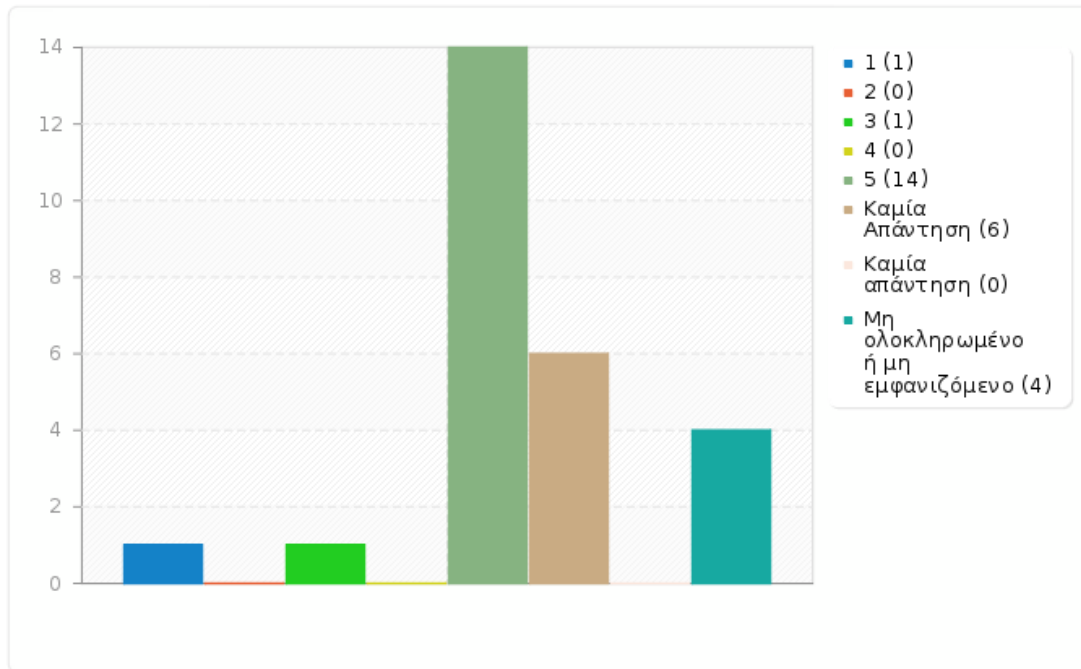
Ε. Εγώ ο/η φοιτητής/τρια:  
[34. Παρακολουθώ τακτικά τα εργαστήρια.]

Απάντηση	Μέτρηση	Ποσοστό
1 (1)	1	3.85%
2 (2)	0	0.00%
3 (3)	1	3.85%
4 (4)	0	0.00%
5 (5)	14	53.85%
Καμία Απάντηση (6)	6	23.08%
Καμία απάντηση	0	0.00%
Μη ολοκληρωμένο ή μη εμφανιζόμενο	4	15.38%



Στατιστικά πεδίου για 6 (34)

Ε. Εγώ ο/η φοιτητής/τρια:  
[34. Παρακολουθώ τακτικά τα εργαστήρια.]





Στατιστικά πεδίου για 6 (35)

Ε. Εγώ ο/η φοιτητής/τρια:

[35. Ανταποκρίνομαι συστηματικά στις γραπτές εργασίες/ ασκήσεις]

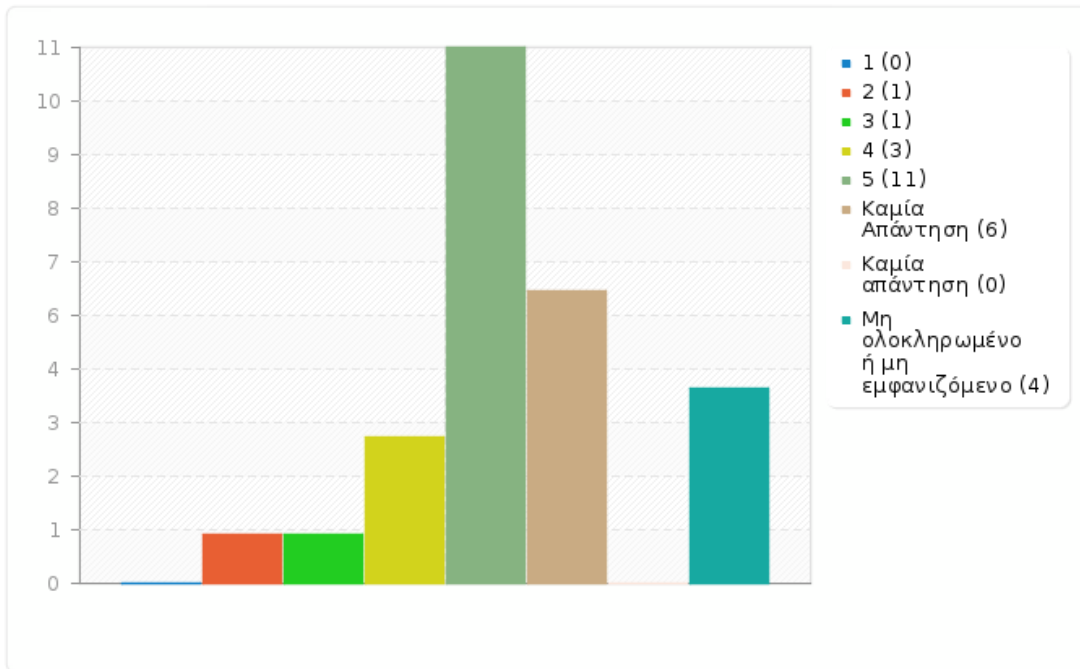
Απάντηση	Μέτρηση	Ποσοστό
1 (1)	0	0.00%
2 (2)	1	3.85%
3 (3)	1	3.85%
4 (4)	3	11.54%
5 (5)	11	42.31%
Καμία Απάντηση (6)	6	23.08%
Καμία απάντηση	0	0.00%
Μη ολοκληρωμένο ή μη εμφανιζόμενο	4	15.38%



Στατιστικά πεδίου για 6 (35)

Ε. Εγώ ο/η φοιτητής/τρια:

[35. Ανταποκρίνομαι συστηματικά στις γραπτές εργασίες/ ασκήσεις]







Στατιστικά πεδίου για 6 (36)

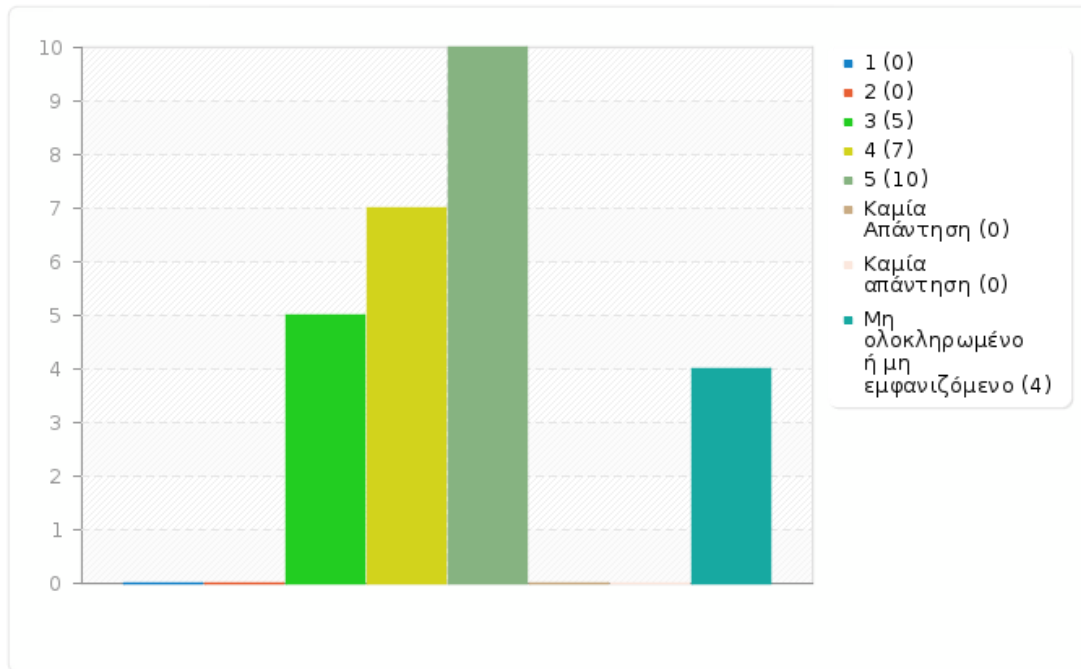
Ε. Εγώ ο/η φοιτητής/τρια:  
[36. Μελετώ συστηματικά την ύλη.]

Απάντηση	Μέτρηση	Ποσοστό
1 (1)	0	0.00%
2 (2)	0	0.00%
3 (3)	5	19.23%
4 (4)	7	26.92%
5 (5)	10	38.46%
Καμία Απάντηση (6)	0	0.00%
Καμία απάντηση	0	0.00%
Μη ολοκληρωμένο ή μη εμφανιζόμενο	4	15.38%



Στατιστικά πεδίου για 6 (36)

Ε. Εγώ ο/η φοιτητής/τρια:  
[36. Μελετώ συστηματικά την ύλη.]





Στατιστικά πεδίου για 6 (37)

Ε. Εγώ ο/η φοιτητής/τρια:

[37. Αφιερώνω εβδομαδιαία για μελέτη του συγκεκριμένου μαθήματος:1= 8 ώρες]

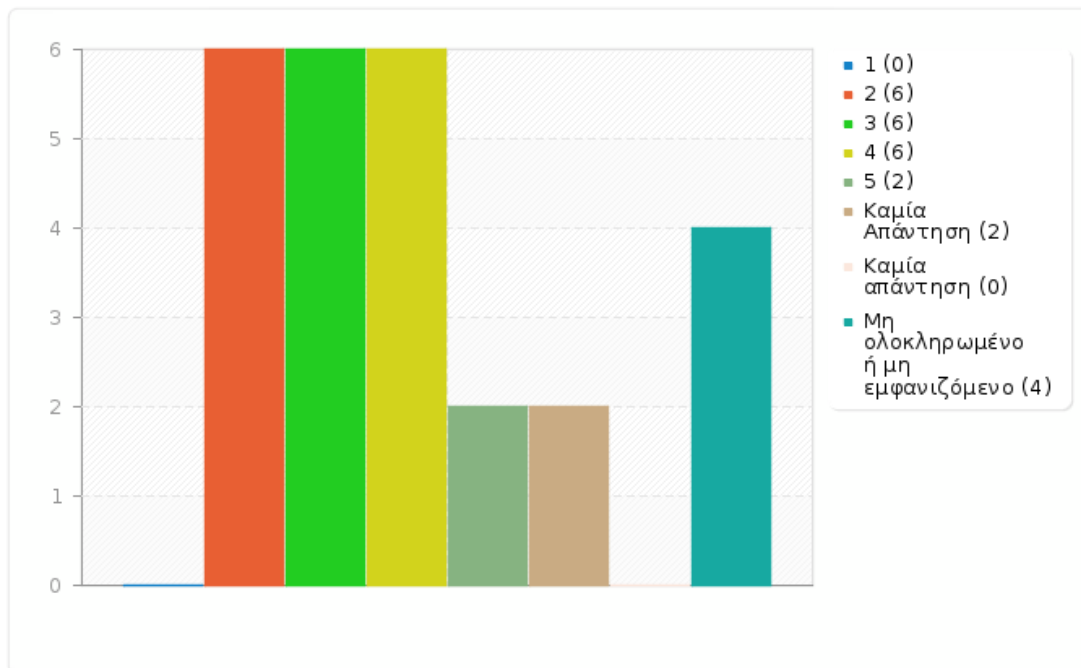
Απάντηση	Μέτρηση	Ποσοστό
1 (1)	0	0.00%
2 (2)	6	23.08%
3 (3)	6	23.08%
4 (4)	6	23.08%
5 (5)	2	7.69%
Καμία Απάντηση (6)	2	7.69%
Καμία απάντηση	0	0.00%
Μη ολοκληρωμένο ή μη εμφανιζόμενο	4	15.38%



Στατιστικά πεδίου για 6 (37)

Ε. Εγώ ο/η φοιτητής/τρια:

[37. Αφιερώνω εβδομαδιαία για μελέτη του συγκεκριμένου μαθήματος:1= 8 Ώρες]





---

## Στατιστικά πεδίου για 7

Παρατηρήσεις και σχόλια:

---

Απάντηση	Μέτρηση	Ποσοστό
Απάντηση	9	34.62%
Καμία απάντηση	12	46.15%
Μη ολοκληρωμένο ή μη εμφανιζόμενο	5	19.23%