



Αποτελέσματα

Ερωτηματολόγιο 685458

Σύνολο εγγραφών σε αυτό το ερώτημα:	11
Σύνολο εγγραφών στο ερωτηματολόγιο:	11
Ποσοστό συνόλου:	100.00%



Γρήγορες αναφορές

Ερωτηματολόγιο 685458 'Φυσικές αρχές, εφαρμογές και ακτινοπροστασία μη
ιοντιζουσών ακτινοβολιών'



Στατιστικά πεδίου για 1 (1)

Α. Το Μάθημα

[1.Οι στόχοι του μαθήματος ήταν σαφείς;]

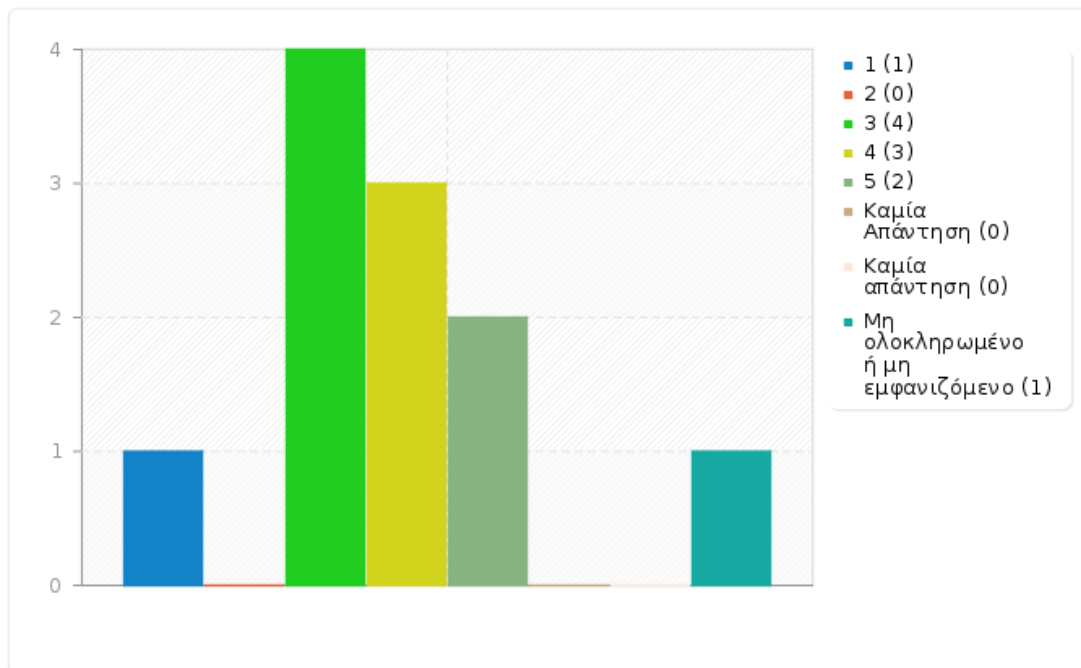
Απάντηση	Μέτρηση	Ποσοστό
1 (1)	1	9.09%
2 (2)	0	0.00%
3 (3)	4	36.36%
4 (4)	3	27.27%
5 (5)	2	18.18%
Καμία Απάντηση (6)	0	0.00%
Καμία απάντηση	0	0.00%
Μη ολοκληρωμένο ή μη εμφανιζόμενο	1	9.09%



Στατιστικά πεδίου για 1 (1)

Α. Το Μάθημα

[1.Οι στόχοι του μαθήματος ήταν σαφείς;]





Στατιστικά πεδίου για 1 (2)

Α. Το Μάθημα

[2.Η ύλη που καλύφθηκε ανταποκρινόταν στους στόχους του μαθήματος;]

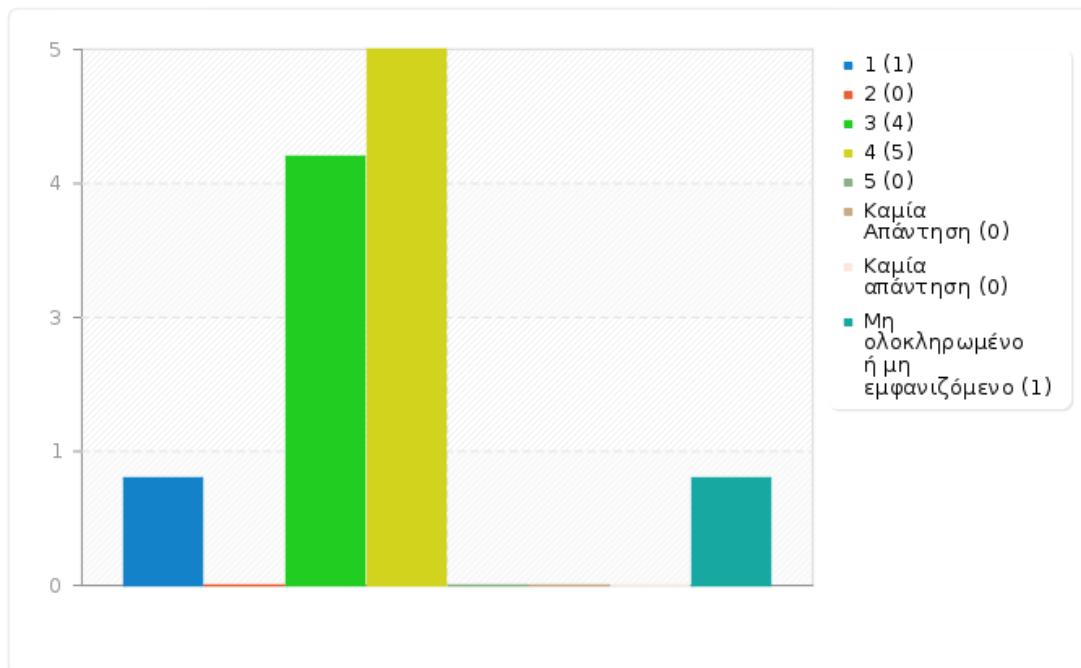
Απάντηση	Μέτρηση	Ποσοστό
1 (1)	1	9.09%
2 (2)	0	0.00%
3 (3)	4	36.36%
4 (4)	5	45.45%
5 (5)	0	0.00%
Καμία Απάντηση (6)	0	0.00%
Καμία απάντηση	0	0.00%
Μη ολοκληρωμένο ή μη εμφανιζόμενο	1	9.09%



Στατιστικά πεδίου για 1 (2)

Α. Το Μάθημα

[2.Η ύλη που καλύφθηκε ανταποκρινόταν στους στόχους του μαθήματος;]





Στατιστικά πεδίου για 1 (3)

Α. Το Μάθημα

[3.Η ύλη που διδάχθηκε ήταν καλά οργανωμένη;]

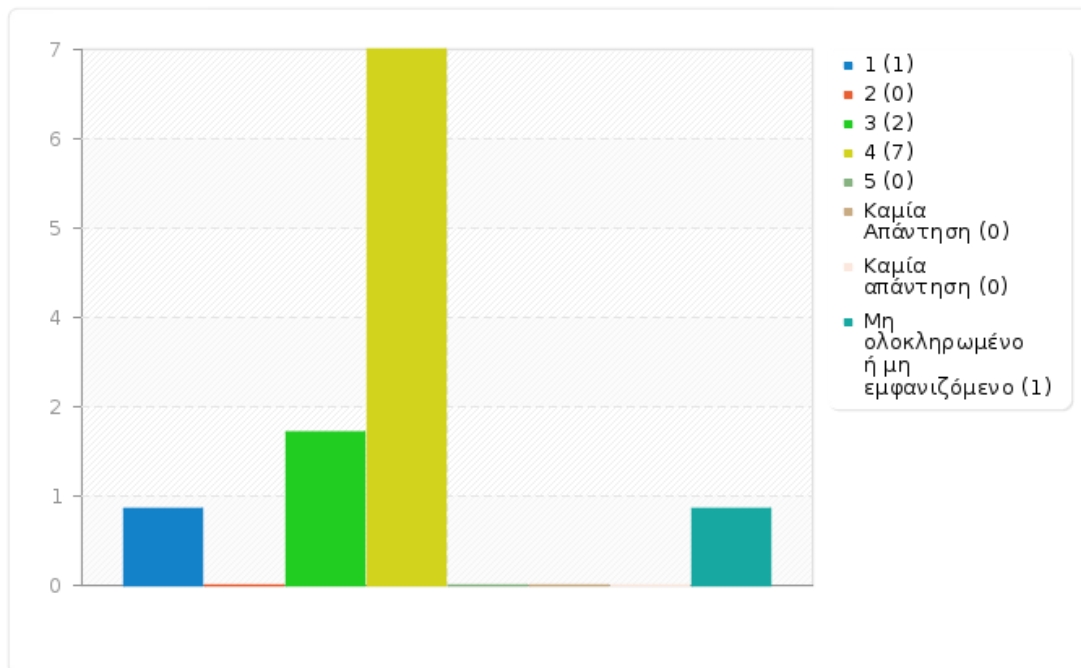
Απάντηση	Μέτρηση	Ποσοστό
1 (1)	1	9.09%
2 (2)	0	0.00%
3 (3)	2	18.18%
4 (4)	7	63.64%
5 (5)	0	0.00%
Καμία Απάντηση (6)	0	0.00%
Καμία απάντηση	0	0.00%
Μη ολοκληρωμένο ή μη εμφανιζόμενο	1	9.09%



Στατιστικά πεδίου για 1 (3)

Α. Το Μάθημα

[3.Η ύλη που διδάχθηκε ήταν καλά οργανωμένη;]





Στατιστικά πεδίου για 1 (4)

Α. Το Μάθημα

[4.Το εκπαιδευτικό υλικό που χρησιμοποιήθηκε βοήθησε στην καλύτερη κατανόηση
του θέματος;]

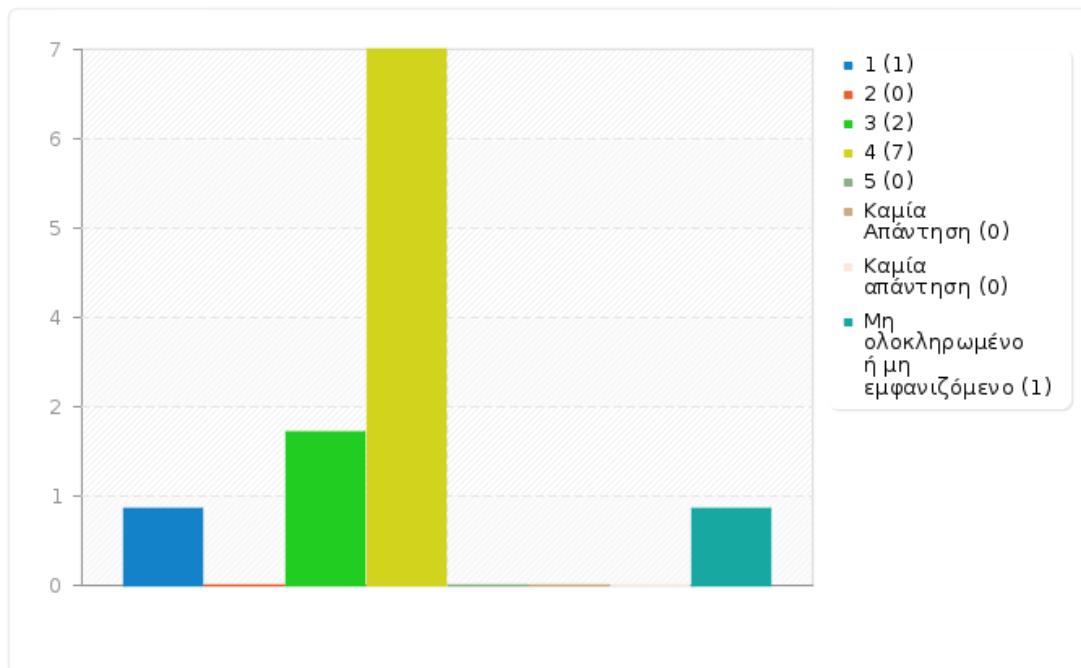
Απάντηση	Μέτρηση	Ποσοστό
1 (1)	1	9.09%
2 (2)	0	0.00%
3 (3)	2	18.18%
4 (4)	7	63.64%
5 (5)	0	0.00%
Καμία Απάντηση (6)	0	0.00%
Καμία απάντηση	0	0.00%
Μη ολοκληρωμένο ή μη εμφανιζόμενο	1	9.09%



Στατιστικά πεδίου για 1 (4)

Α. Το Μάθημα

[4.Το εκπαιδευτικό υλικό που χρησιμοποιήθηκε βοήθησε στην καλύτερη κατανόηση του θέματος;]





Στατιστικά πεδίου για 1 (5)

Α. Το Μάθημα

[5.Τα εκπαιδευτικά βοηθήματα ("σύγγραμμα", σημειώσεις, πρόσθετη
βιβλιογραφία) χορηγήθηκαν εγκαίρως;]

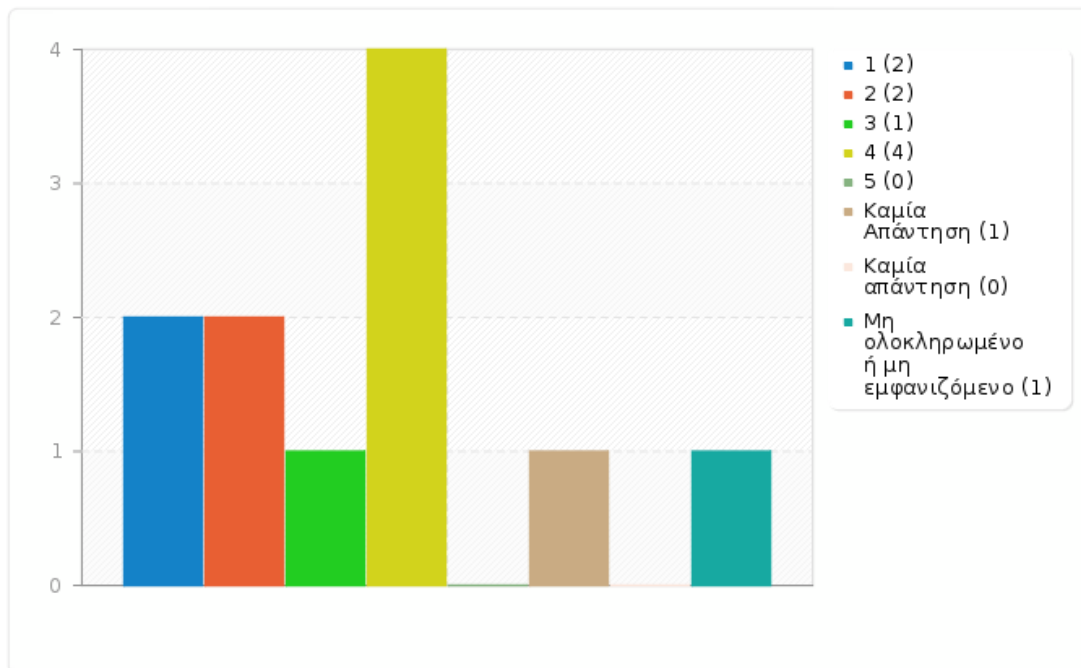
Απάντηση	Μέτρηση	Ποσοστό
1 (1)	2	18.18%
2 (2)	2	18.18%
3 (3)	1	9.09%
4 (4)	4	36.36%
5 (5)	0	0.00%
Καμία Απάντηση (6)	1	9.09%
Καμία απάντηση	0	0.00%
Μη ολοκληρωμένο ή μη εμφανιζόμενο	1	9.09%



Στατιστικά πεδίου για 1 (5)

Α. Το Μάθημα

[5.Τα εκπαιδευτικά βοηθήματα ("σύγγραμμα", σημειώσεις, πρόσθετη βιβλιογραφία) χορηγήθηκαν εγκαίρως;]





Στατιστικά πεδίου για 1 (6)

Α. Το Μάθημα

[6.Πόσο ικανοποιητικό βρίσκετε το κύριο βιβλίο(α) ή τις σημειώσεις;]

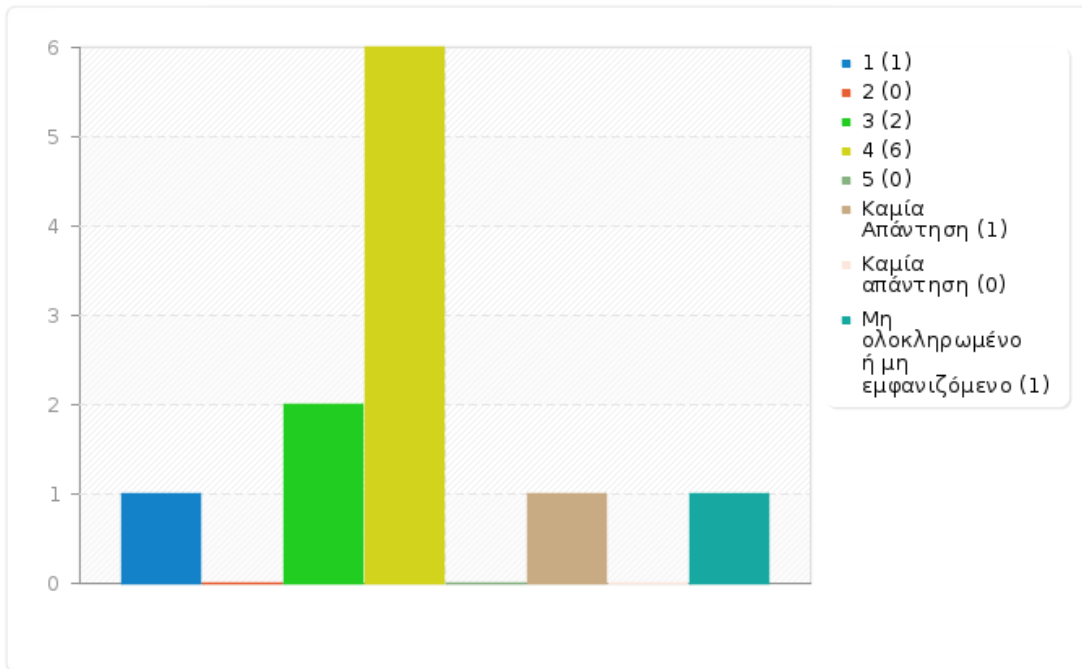
Απάντηση	Μέτρηση	Ποσοστό
1 (1)	1	9.09%
2 (2)	0	0.00%
3 (3)	2	18.18%
4 (4)	6	54.55%
5 (5)	0	0.00%
Καμία Απάντηση (6)	1	9.09%
Καμία απάντηση	0	0.00%
Μη ολοκληρωμένο ή μη εμφανιζόμενο	1	9.09%



Στατιστικά πεδίου για 1 (6)

Α. Το Μάθημα

[6.Πόσο ικανοποιητικό βρίσκετε το κύριο βιβλίο(α) ή τις σημειώσεις;]





Στατιστικά πεδίου για 1 (7)

Α. Το Μάθημα

[7.Πόσο εύκολα διαθέσιμη είναι η βιβλιογραφία στην Πανεπιστημιακή
Βιβλιοθήκη;]

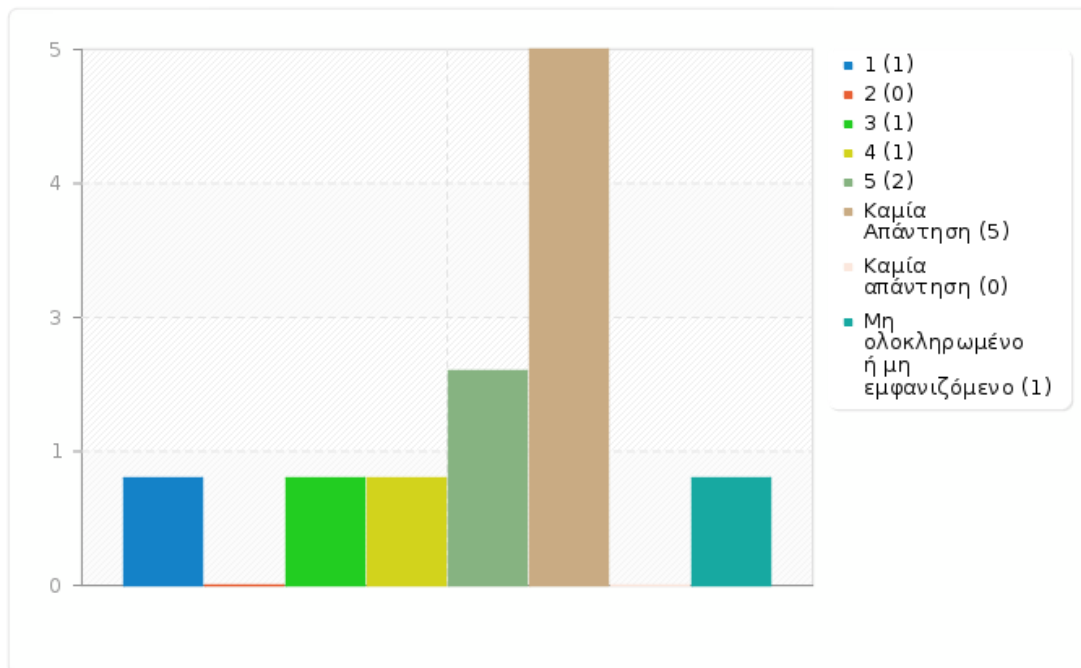
Απάντηση	Μέτρηση	Ποσοστό
1 (1)	1	9.09%
2 (2)	0	0.00%
3 (3)	1	9.09%
4 (4)	1	9.09%
5 (5)	2	18.18%
Καμία Απάντηση (6)	5	45.45%
Καμία απάντηση	0	0.00%
Μη ολοκληρωμένο ή μη εμφανιζόμενο	1	9.09%



Στατιστικά πεδίου για 1 (7)

Α. Το Μάθημα

[7.Πόσο εύκολα διαθέσιμη είναι η βιβλιογραφία στην Πανεπιστημιακή Βιβλιοθήκη;]





Στατιστικά πεδίου για 1 (8)

Α. Το Μάθημα

[8.Πόσο απαραίτητα κρίνετε τα προαπαιτούμενα του μαθήματος;]

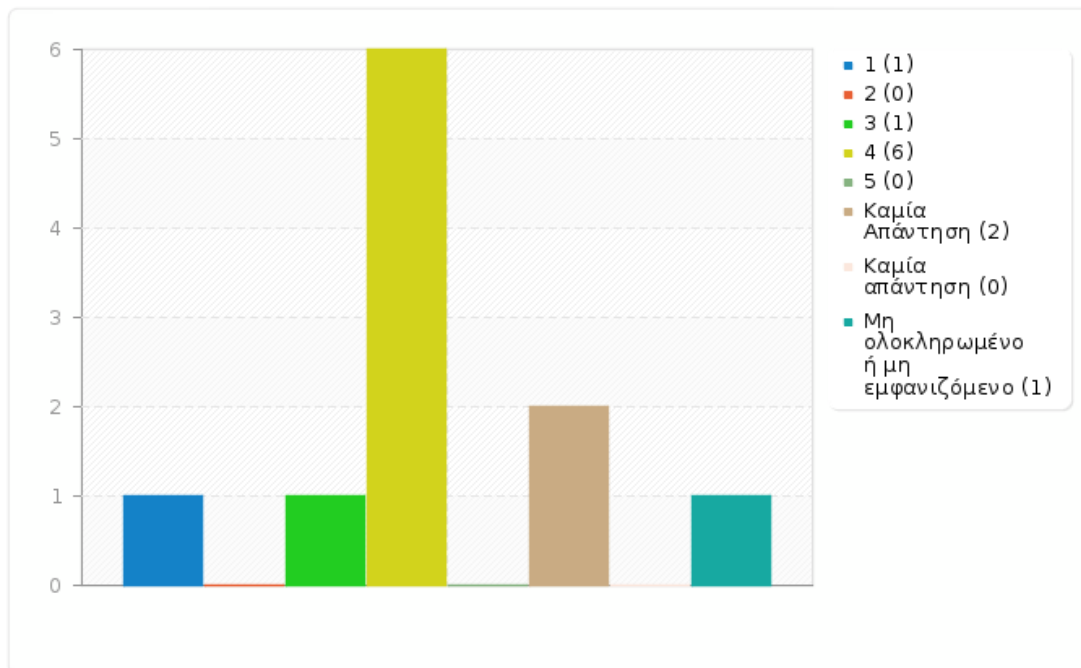
Απάντηση	Μέτρηση	Ποσοστό
1 (1)	1	9.09%
2 (2)	0	0.00%
3 (3)	1	9.09%
4 (4)	6	54.55%
5 (5)	0	0.00%
Καμία Απάντηση (6)	2	18.18%
Καμία απάντηση	0	0.00%
Μη ολοκληρωμένο ή μη εμφανιζόμενο	1	9.09%



Στατιστικά πεδίου για 1 (8)

Α. Το Μάθημα

[8.Πόσο απαραίτητα κρίνετε τα προαπαιτούμενα του μαθήματος;]





Στατιστικά πεδίου για 1 (9)

Α. Το Μάθημα

[9. Χρήση γνώσεων από / σύνδεση με άλλα μαθήματα.]

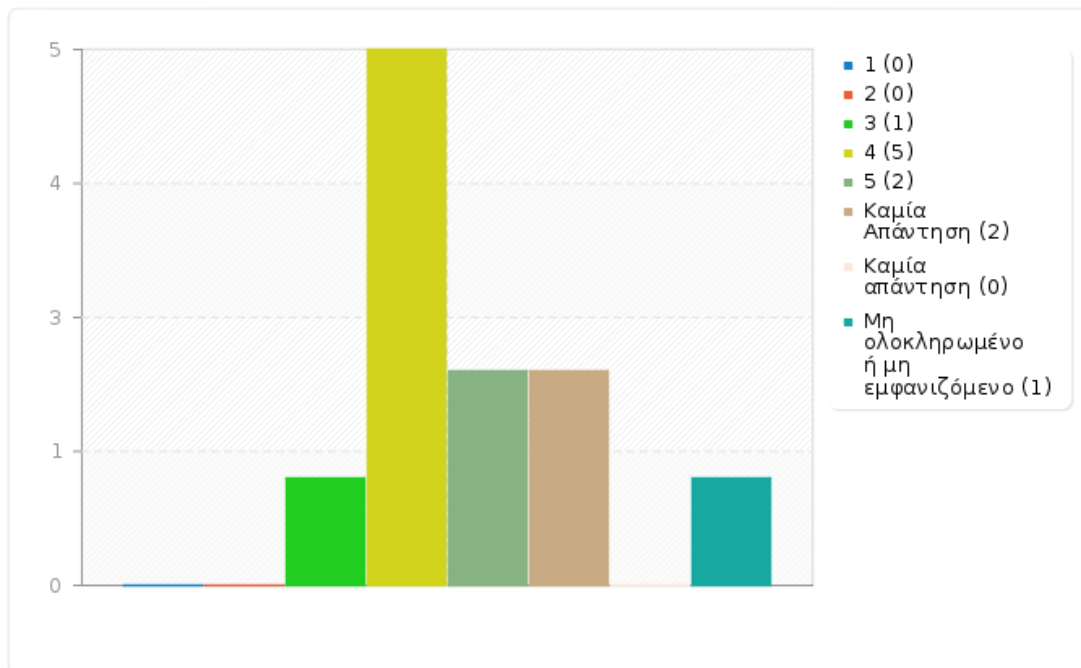
Απάντηση	Μέτρηση	Ποσοστό
1 (1)	0	0.00%
2 (2)	0	0.00%
3 (3)	1	9.09%
4 (4)	5	45.45%
5 (5)	2	18.18%
Καμία Απάντηση (6)	2	18.18%
Καμία απάντηση	0	0.00%
Μη ολοκληρωμένο ή μη εμφανιζόμενο	1	9.09%



Στατιστικά πεδίου για 1 (9)

Α. Το Μάθημα

[9. Χρήση γνώσεων από / σύνδεση με άλλα μαθήματα.]





Στατιστικά πεδίου για 1(10)

Α. Το Μάθημα

[10.Πώς κρίνετε το επίπεδο δυσκολίας του μαθήματος για το έτος του;]

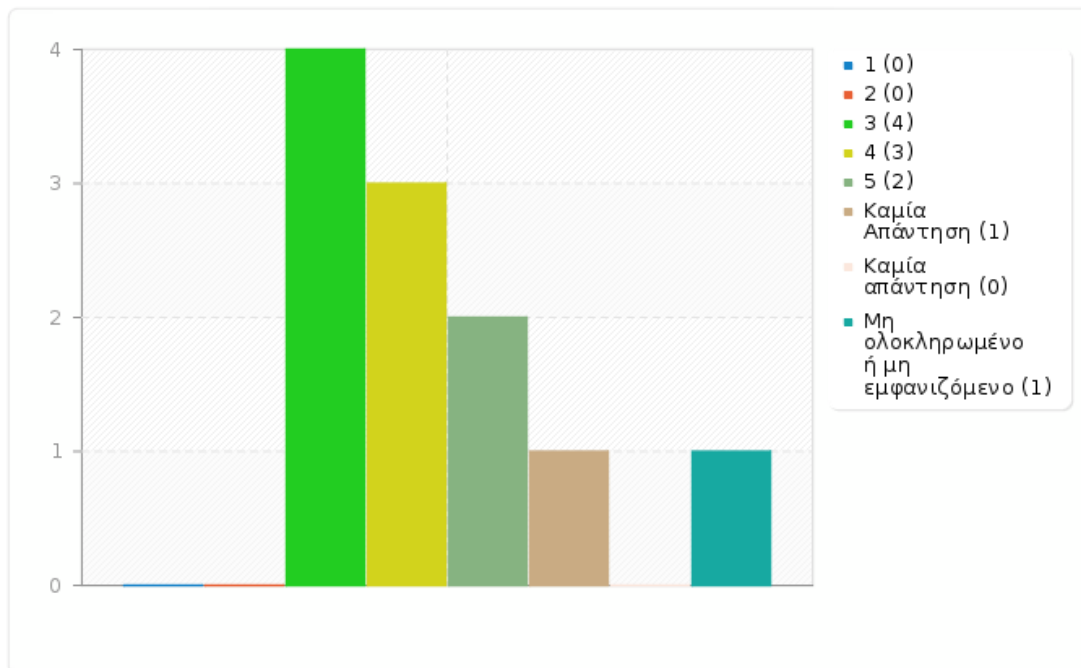
Απάντηση	Μέτρηση	Ποσοστό
1 (1)	0	0.00%
2 (2)	0	0.00%
3 (3)	4	36.36%
4 (4)	3	27.27%
5 (5)	2	18.18%
Καμία Απάντηση (6)	1	9.09%
Καμία απάντηση	0	0.00%
Μη ολοκληρωμένο ή μη εμφανιζόμενο	1	9.09%



Στατιστικά πεδίου για 1 (10)

Α. Το Μάθημα

[10.Πώς κρίνετε το επίπεδο δυσκολίας του μαθήματος για το έτος του;]





Στατιστικά πεδίου για 1 (11)

Α. Το Μάθημα

[11.Χρησιμότητα ύπαρξης φροντιστηρίων.]

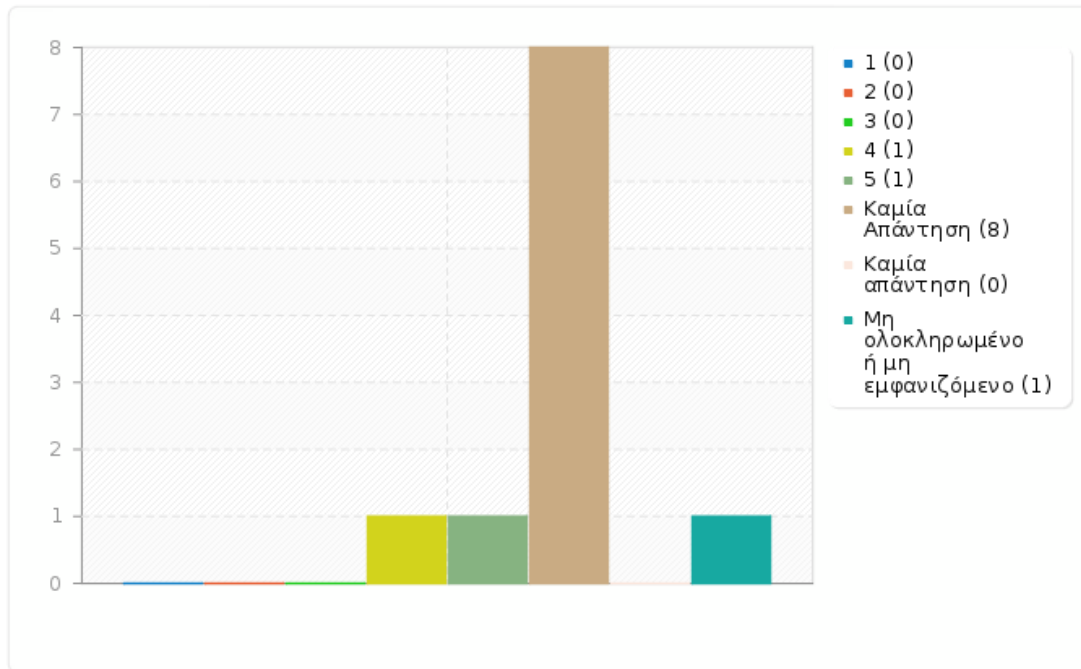
Απάντηση	Μέτρηση	Ποσοστό
1 (1)	0	0.00%
2 (2)	0	0.00%
3 (3)	0	0.00%
4 (4)	1	9.09%
5 (5)	1	9.09%
Καμία Απάντηση (6)	8	72.73%
Καμία απάντηση	0	0.00%
Μη ολοκληρωμένο ή μη εμφανιζόμενο	1	9.09%



Στατιστικά πεδίου για 1 (11)

Α. Το Μάθημα

[11.Χρησιμότητα ύπαρξης φροντιστηρίων.]





Στατιστικά πεδίου για 1 (12)

Α. Το Μάθημα

[12. Αξιολόγηση ποιότητας φροντιστηρίων.]

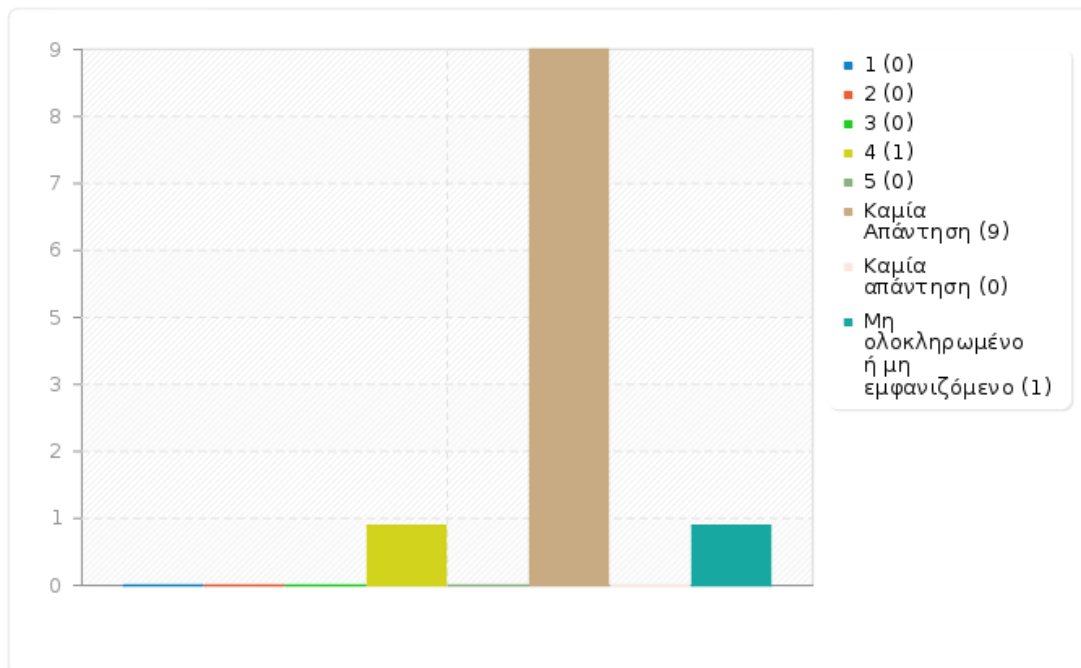
Απάντηση	Μέτρηση	Ποσοστό
1 (1)	0	0.00%
2 (2)	0	0.00%
3 (3)	0	0.00%
4 (4)	1	9.09%
5 (5)	0	0.00%
Καμία Απάντηση (6)	9	81.82%
Καμία απάντηση	0	0.00%
Μη ολοκληρωμένο ή μη εμφανιζόμενο	1	9.09%



Στατιστικά πεδίου για 1 (12)

Α. Το Μάθημα

[12. Αξιολόγηση ποιότητας φροντιστηρίων.]





Στατιστικά πεδίου για 1 (13)

Α. Το Μάθημα

[13. Πώς κρίνετε τον αριθμό Διδακτικών Μονάδων σε σχέση με τον φόρτο
εργασίας;]

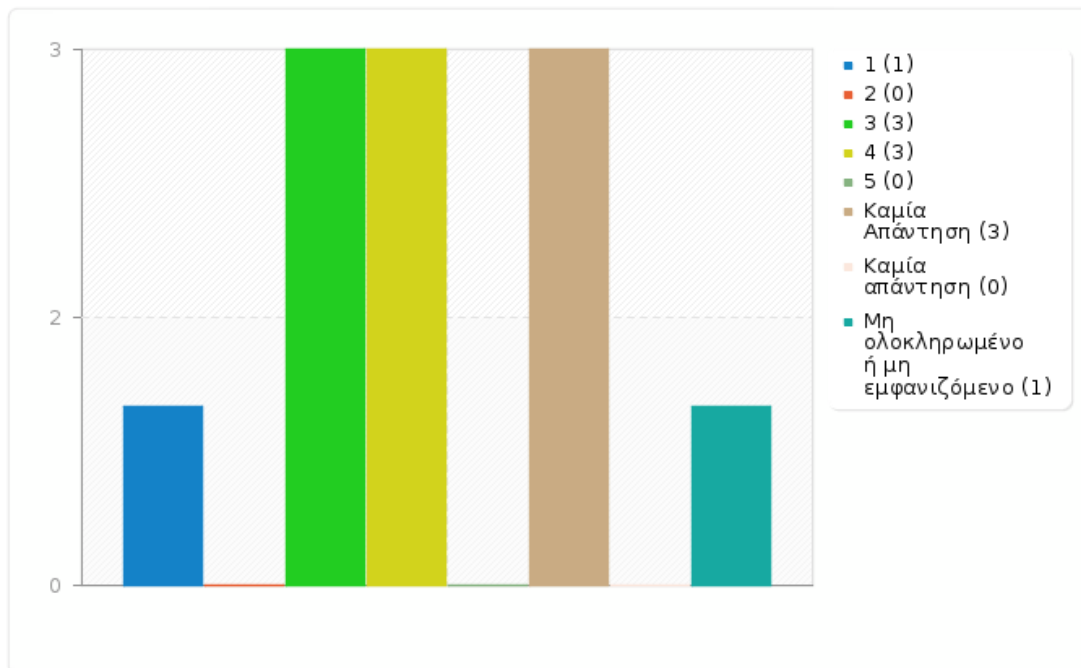
Απάντηση	Μέτρηση	Ποσοστό
1 (1)	1	9.09%
2 (2)	0	0.00%
3 (3)	3	27.27%
4 (4)	3	27.27%
5 (5)	0	0.00%
Καμία Απάντηση (6)	3	27.27%
Καμία απάντηση	0	0.00%
Μη ολοκληρωμένο ή μη εμφανιζόμενο	1	9.09%



Στατιστικά πεδίου για 1 (13)

Α. Το Μάθημα

[13. Πώς κρίνετε τον αριθμό Διδακτικών Μονάδων σε σχέση με τον φόρτο εργασίας;]





Στατιστικά πεδίου για 1 (14)

Α. Το Μάθημα

[14. Διαφάνεια των κριτηρίων βαθμολόγησης.]

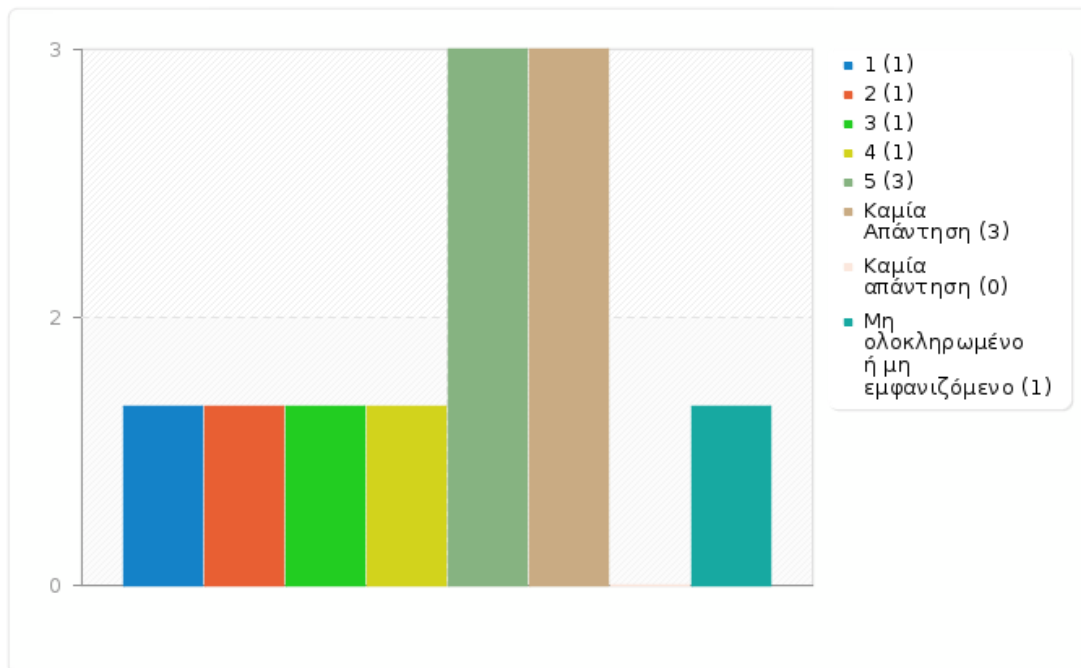
Απάντηση	Μέτρηση	Ποσοστό
1 (1)	1	9.09%
2 (2)	1	9.09%
3 (3)	1	9.09%
4 (4)	1	9.09%
5 (5)	3	27.27%
Καμία Απάντηση (6)	3	27.27%
Καμία απάντηση	0	0.00%
Μη ολοκληρωμένο ή μη εμφανιζόμενο	1	9.09%



Στατιστικά πεδίου για 1 (14)

Α. Το Μάθημα

[14. Διαφάνεια των κριτηρίων βαθμολόγησης.]





Στατιστικά πεδίου για 2 (15)

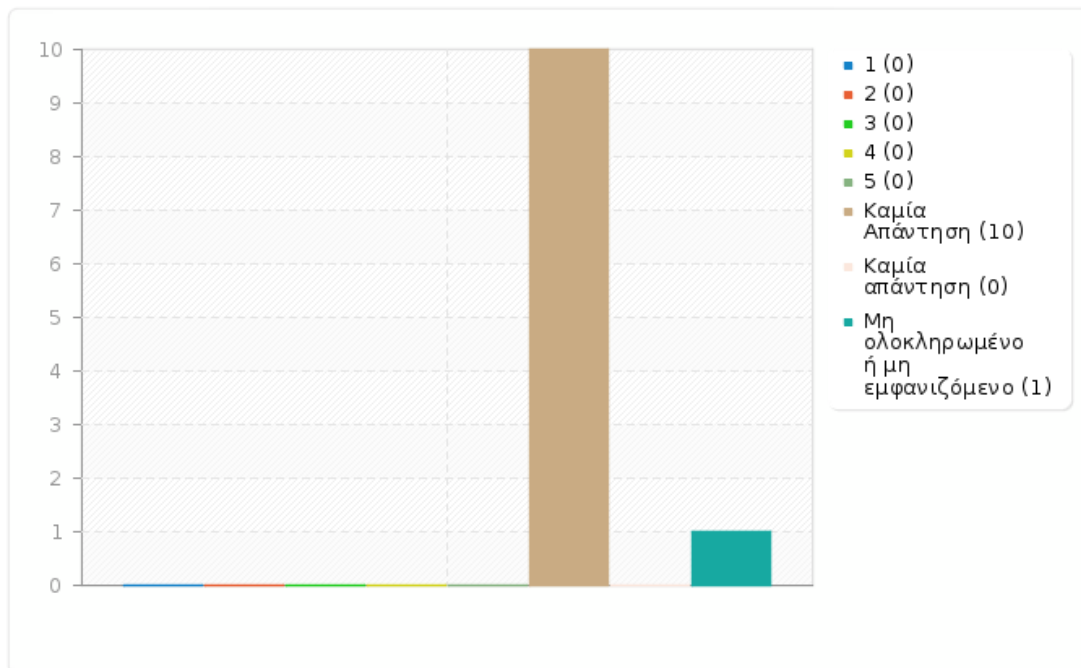
Στις περιπτώσεις όπου υπήρχαν γραπτές ή/και προφορικές εργασίες:
[15. Το θέμα δόθηκε εγκαίρως;]

Απάντηση	Μέτρηση	Ποσοστό
1 (1)	0	0.00%
2 (2)	0	0.00%
3 (3)	0	0.00%
4 (4)	0	0.00%
5 (5)	0	0.00%
Καμία Απάντηση (6)	10	90.91%
Καμία απάντηση	0	0.00%
Μη ολοκληρωμένο ή μη εμφανιζόμενο	1	9.09%



Στατιστικά πεδίου για 2 (15)

Στις περιπτώσεις όπου υπήρχαν γραπτές ή/και προφορικές εργασίες:
[15. Το θέμα δόθηκε εγκαίρως;]





Στατιστικά πεδίου για 2 (16)

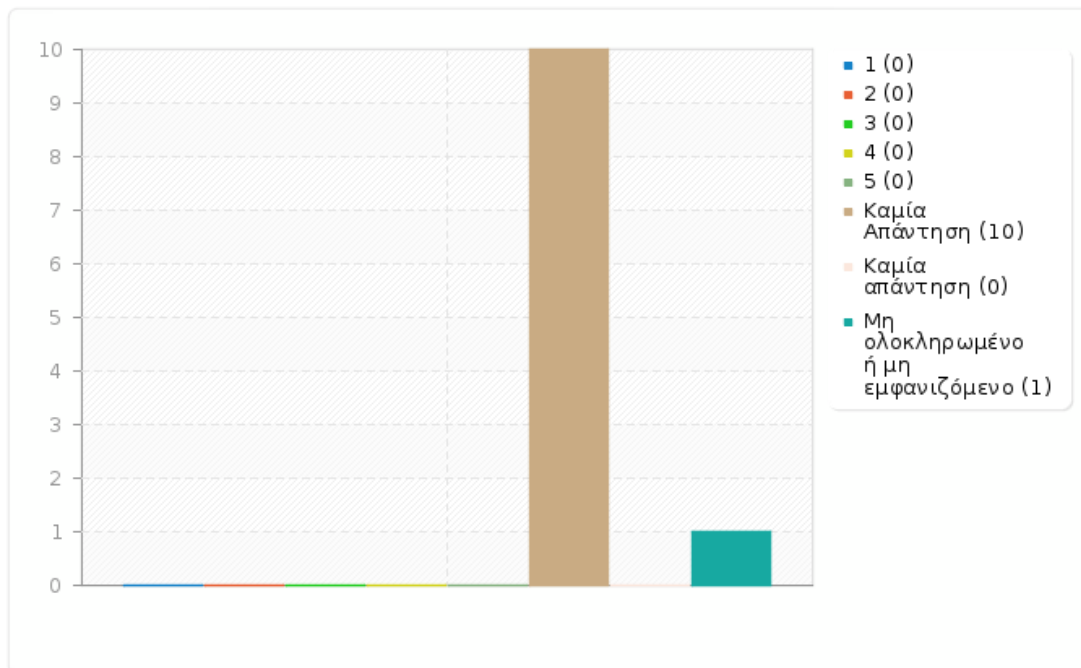
Στις περιπτώσεις όπου υπήρχαν γραπτές ή/και προφορικές εργασίες:
[16. Η καταληκτική ημερομηνία για υποβολή ή παρουσίαση των εργασιών ήταν
λογική;]

Απάντηση	Μέτρηση	Ποσοστό
1 (1)	0	0.00%
2 (2)	0	0.00%
3 (3)	0	0.00%
4 (4)	0	0.00%
5 (5)	0	0.00%
Καμία Απάντηση (6)	10	90.91%
Καμία απάντηση	0	0.00%
Μη ολοκληρωμένο ή μη εμφανιζόμενο	1	9.09%



Στατιστικά πεδίου για 2 (16)

Στις περιπτώσεις όπου υπήρχαν γραπτές ή/και προφορικές εργασίες:
[16. Η καταληκτική ημερομηνία για υποβολή ή παρουσίαση των εργασιών ήταν λογική;]





Στατιστικά πεδίου για 2 (17)

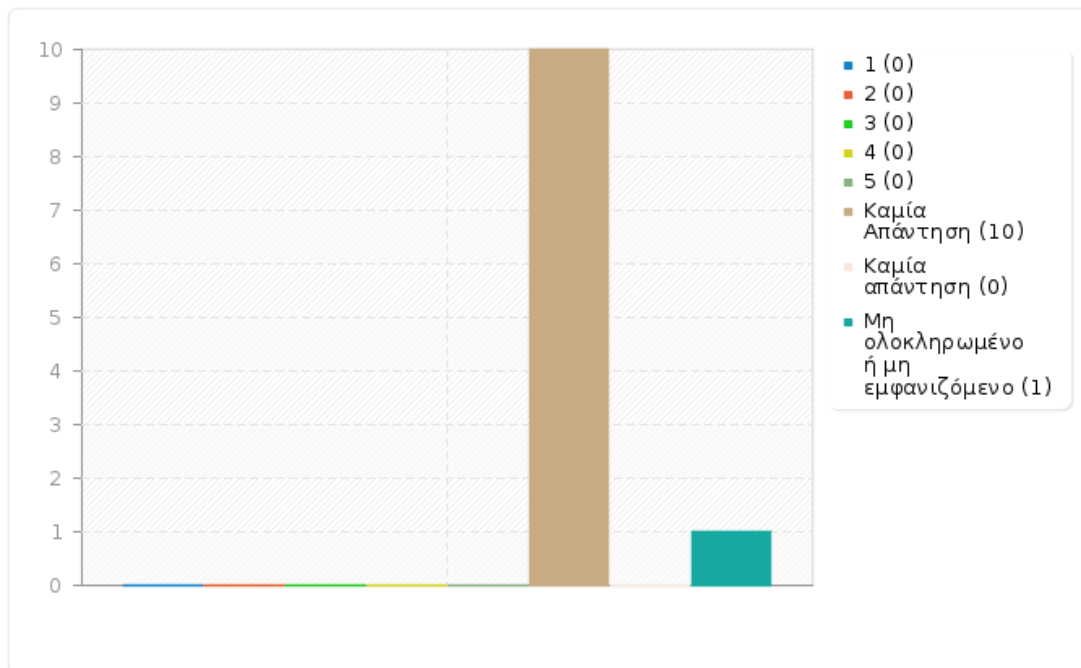
Στις περιπτώσεις όπου υπήρχαν γραπτές ή/και προφορικές εργασίες:
[17. Υπήρχε σχετικό ερευνητικό υλικό στη βιβλιοθήκη;]

Απάντηση	Μέτρηση	Ποσοστό
1 (1)	0	0.00%
2 (2)	0	0.00%
3 (3)	0	0.00%
4 (4)	0	0.00%
5 (5)	0	0.00%
Καμία Απάντηση (6)	10	90.91%
Καμία απάντηση	0	0.00%
Μη ολοκληρωμένο ή μη εμφανιζόμενο	1	9.09%



Στατιστικά πεδίου για 2 (17)

Στις περιπτώσεις όπου υπήρχαν γραπτές ή/και προφορικές εργασίες:
[17. Υπήρχε σχετικό ερευνητικό υλικό στη βιβλιοθήκη;]





Στατιστικά πεδίου για 2 (18)

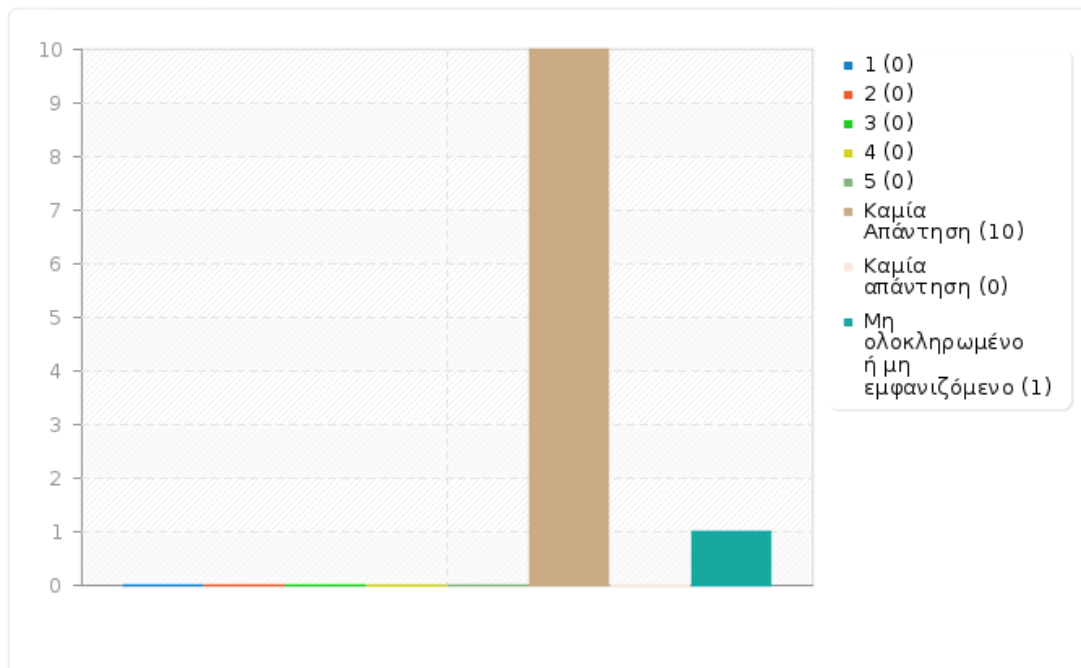
Στις περιπτώσεις όπου υπήρχαν γραπτές ή/και προφορικές εργασίες:
[18. Υπήρχε καθοδήγηση από τον διδάσκοντα;]

Απάντηση	Μέτρηση	Ποσοστό
1 (1)	0	0.00%
2 (2)	0	0.00%
3 (3)	0	0.00%
4 (4)	0	0.00%
5 (5)	0	0.00%
Καμία Απάντηση (6)	10	90.91%
Καμία απάντηση	0	0.00%
Μη ολοκληρωμένο ή μη εμφανιζόμενο	1	9.09%



Στατιστικά πεδίου για 2 (18)

Στις περιπτώσεις όπου υπήρχαν γραπτές ή/και προφορικές εργασίες:
[18. Υπήρχε καθοδήγηση από τον διδάσκοντα;]





Στατιστικά πεδίου για 2 (19)

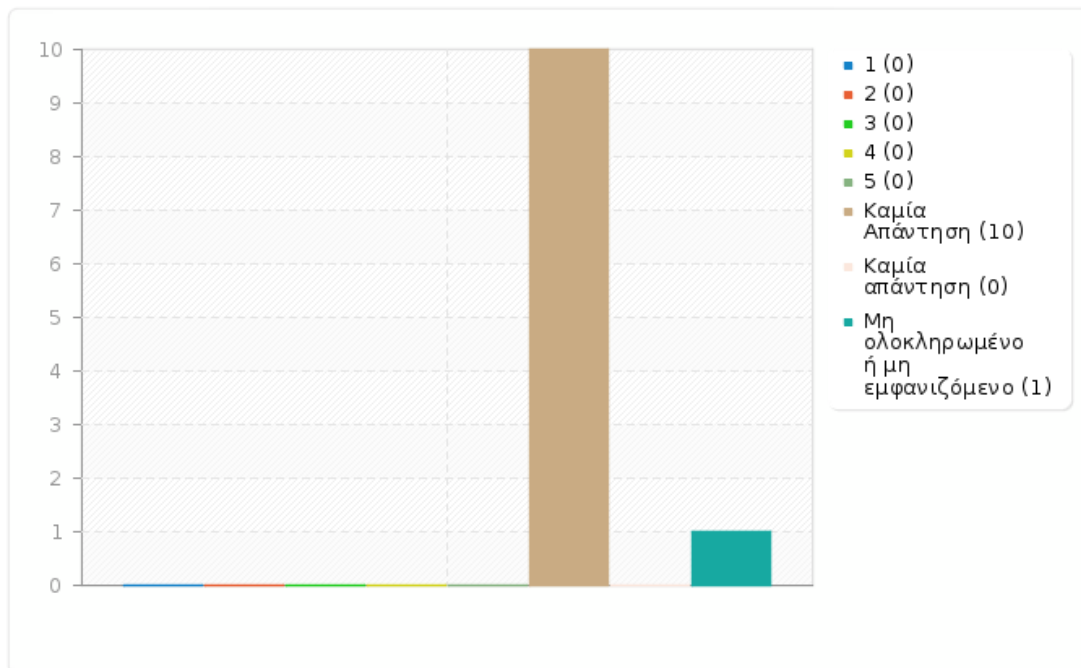
Στις περιπτώσεις όπου υπήρχαν γραπτές ή/και προφορικές εργασίες:
[19. Τα σχόλια του διδάσκοντος ήταν εποικοδομητικά και αναλυτικά;]

Απάντηση	Μέτρηση	Ποσοστό
1 (1)	0	0.00%
2 (2)	0	0.00%
3 (3)	0	0.00%
4 (4)	0	0.00%
5 (5)	0	0.00%
Καμία Απάντηση (6)	10	90.91%
Καμία απάντηση	0	0.00%
Μη ολοκληρωμένο ή μη εμφανιζόμενο	1	9.09%



Στατιστικά πεδίου για 2 (19)

Στις περιπτώσεις όπου υπήρχαν γραπτές ή/και προφορικές εργασίες:
[19. Τα σχόλια του διδάσκοντος ήταν εποικοδομητικά και αναλυτικά;]





Στατιστικά πεδίου για 2 (20)

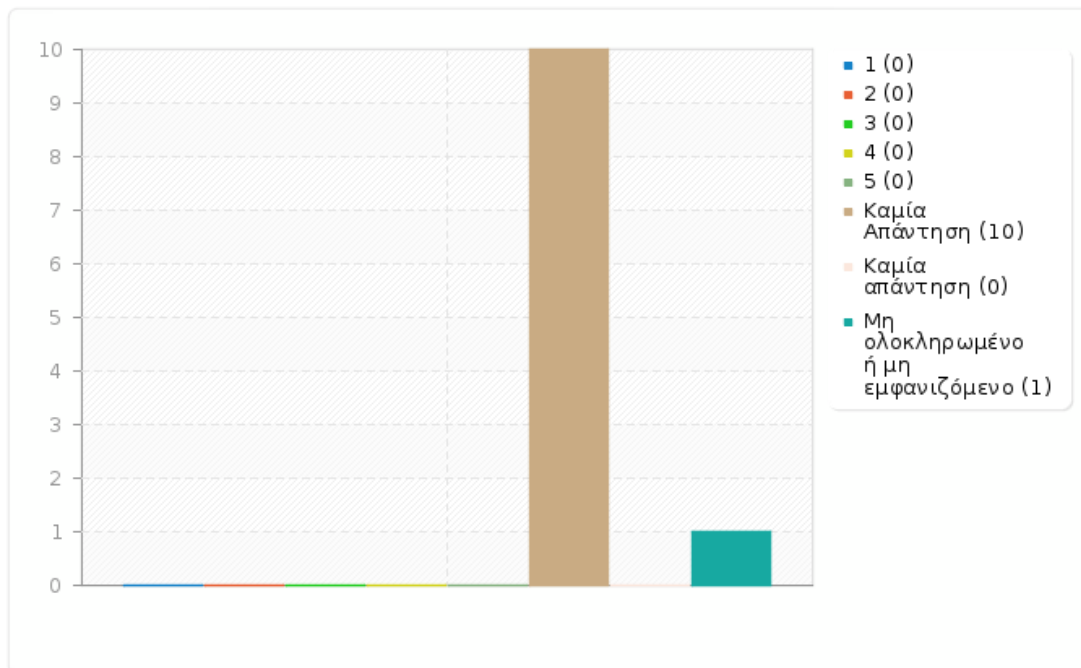
Στις περιπτώσεις όπου υπήρχαν γραπτές ή/και προφορικές εργασίες:
[20. Δόθηκε η δυνατότητα βελτίωσης της εργασίας;]

Απάντηση	Μέτρηση	Ποσοστό
1 (1)	0	0.00%
2 (2)	0	0.00%
3 (3)	0	0.00%
4 (4)	0	0.00%
5 (5)	0	0.00%
Καμία Απάντηση (6)	10	90.91%
Καμία απάντηση	0	0.00%
Μη ολοκληρωμένο ή μη εμφανιζόμενο	1	9.09%



Στατιστικά πεδίου για 2 (20)

Στις περιπτώσεις όπου υπήρχαν γραπτές ή/και προφορικές εργασίες:
[20. Δόθηκε η δυνατότητα βελτίωσης της εργασίας;]





Στατιστικά πεδίου για 2 (21)

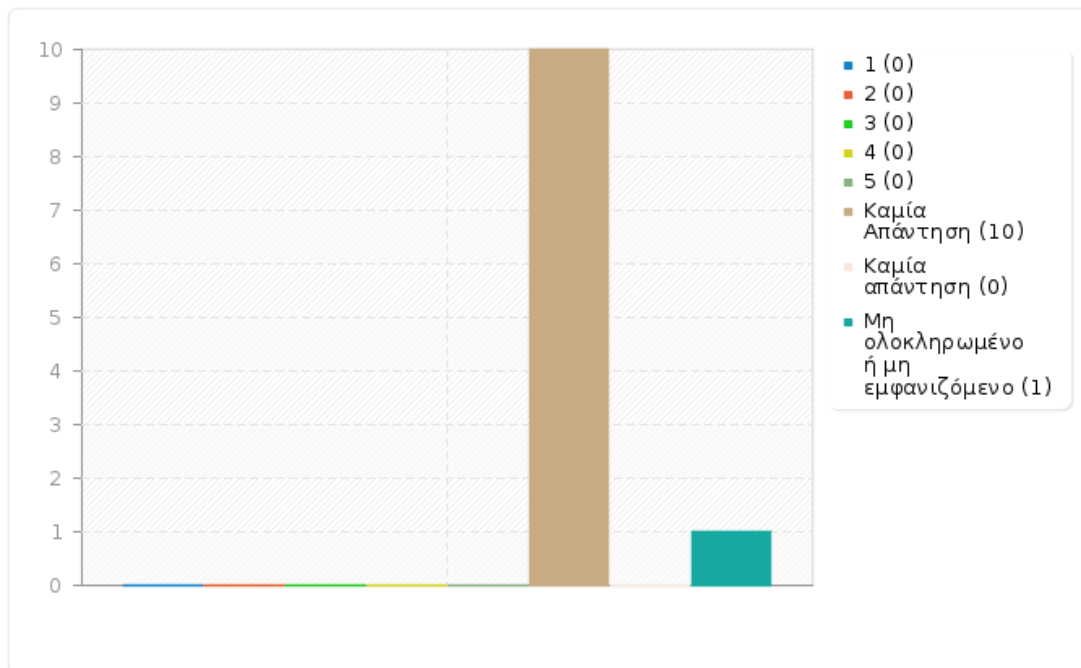
Στις περιπτώσεις όπου υπήρχαν γραπτές ή/και προφορικές εργασίες:
[21. Η συγκεκριμένη εργασία σας βοήθησε να κατανοήσετε το συγκεκριμένο
θέμα;]

Απάντηση	Μέτρηση	Ποσοστό
1 (1)	0	0.00%
2 (2)	0	0.00%
3 (3)	0	0.00%
4 (4)	0	0.00%
5 (5)	0	0.00%
Καμία Απάντηση (6)	10	90.91%
Καμία απάντηση	0	0.00%
Μη ολοκληρωμένο ή μη εμφανιζόμενο	1	9.09%



Στατιστικά πεδίου για 2 (21)

Στις περιπτώσεις όπου υπήρχαν γραπτές ή/και προφορικές εργασίες:
[21. Η συγκεκριμένη εργασία σας βοήθησε να κατανοήσετε το συγκεκριμένο θέμα;]





Στατιστικά πεδίου για 3(22)

Β. Ο/Η διδάσκων/ουσα:

[22. Οργανώνει καλά την παρουσίαση της ύλης στα μαθήματα;]

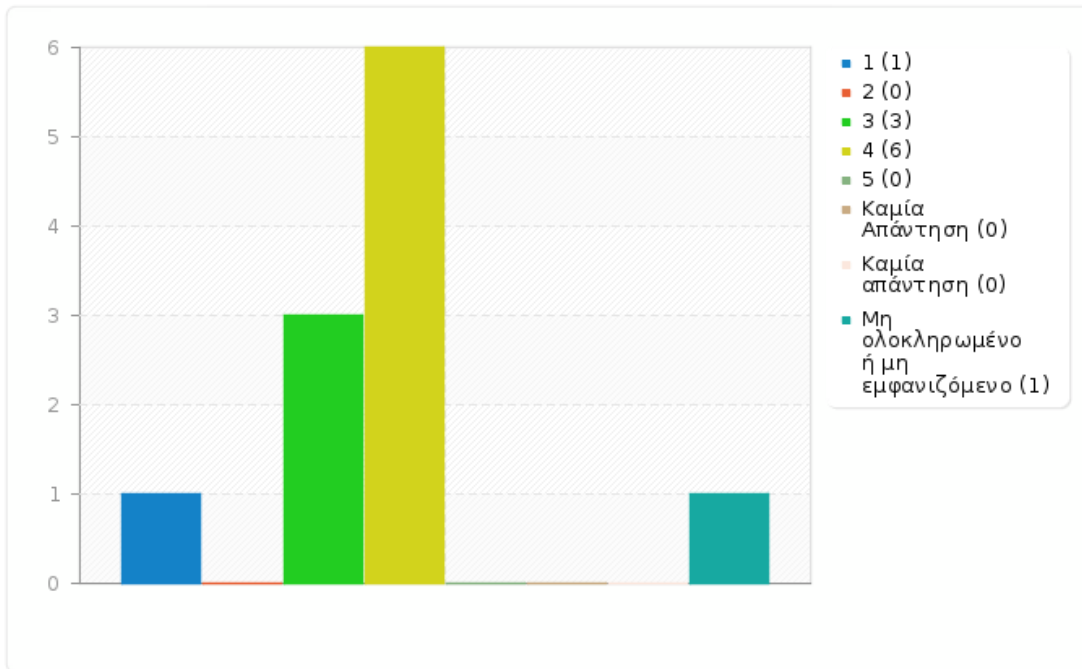
Απάντηση	Μέτρηση	Ποσοστό
1 (1)	1	9.09%
2 (2)	0	0.00%
3 (3)	3	27.27%
4 (4)	6	54.55%
5 (5)	0	0.00%
Καμία Απάντηση (6)	0	0.00%
Καμία απάντηση	0	0.00%
Μη ολοκληρωμένο ή μη εμφανιζόμενο	1	9.09%



Στατιστικά πεδίου για 3 (22)

Β. Ο/Η διδάσκων/ουσα:

[22. Οργανώνει καλά την παρουσίαση της ύλης στα μαθήματα;]





Στατιστικά πεδίου για 3 (23)

Β. Ο/Η διδάσκων/ουσα:

[23. Επιτυγχάνει να διεγείρει το ενδιαφέρον για το αντικείμενο του
μαθήματος;]

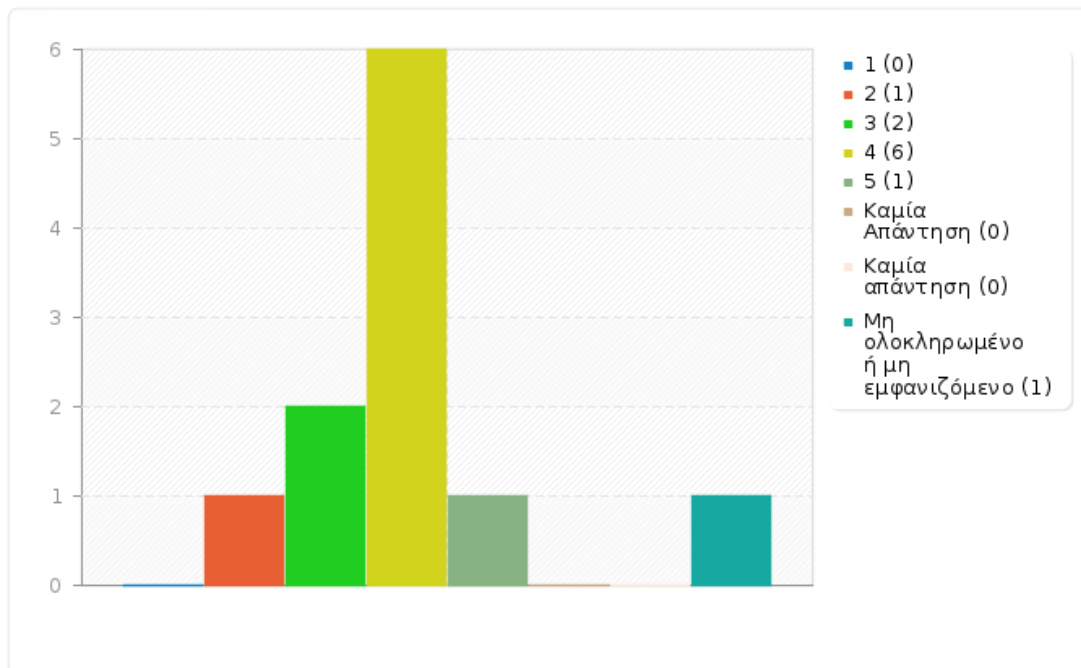
Απάντηση	Μέτρηση	Ποσοστό
1 (1)	0	0.00%
2 (2)	1	9.09%
3 (3)	2	18.18%
4 (4)	6	54.55%
5 (5)	1	9.09%
Καμία Απάντηση (6)	0	0.00%
Καμία απάντηση	0	0.00%
Μη ολοκληρωμένο ή μη εμφανιζόμενο	1	9.09%



Στατιστικά πεδίου για 3 (23)

Β. Ο/Η διδάσκων/ουσα:

[23. Επιτυγχάνει να διεγείρει το ενδιαφέρον για το αντικείμενο του μαθήματος;]





Στατιστικά πεδίου για 3 (24)

Β. Ο/Η διδάσκων/ουσα:

[24. Αναλύει και παρουσιάζει τις έννοιες με τρόπο απλό και ενδιαφέροντα
χρησιμοποιώντας παραδείγματα;]

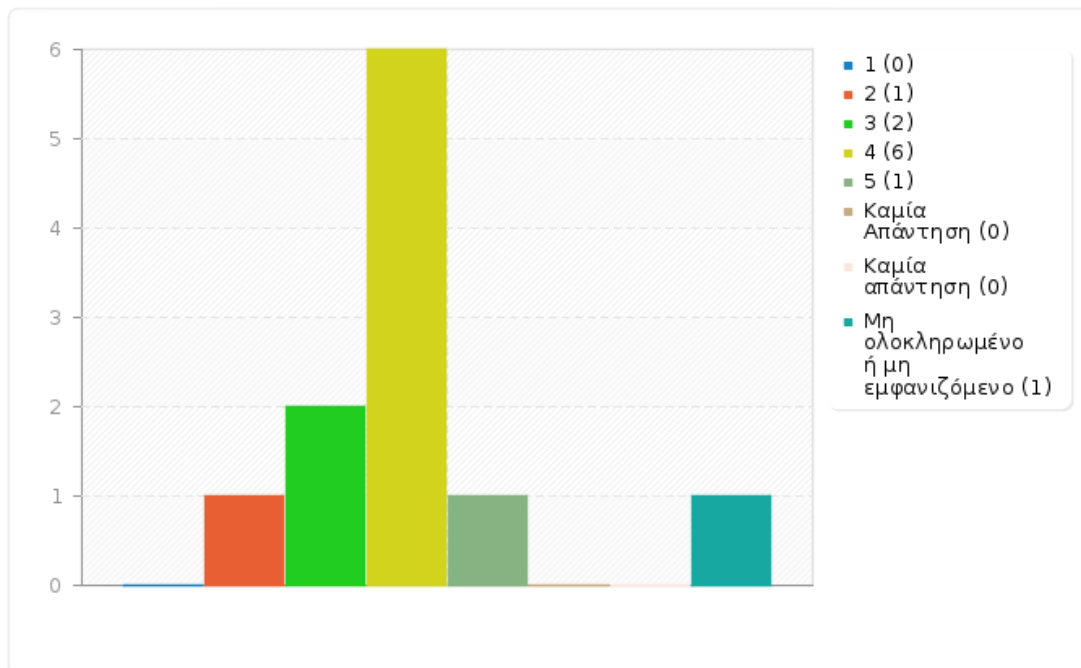
Απάντηση	Μέτρηση	Ποσοστό
1 (1)	0	0.00%
2 (2)	1	9.09%
3 (3)	2	18.18%
4 (4)	6	54.55%
5 (5)	1	9.09%
Καμία Απάντηση (6)	0	0.00%
Καμία απάντηση	0	0.00%
Μη ολοκληρωμένο ή μη εμφανιζόμενο	1	9.09%



Στατιστικά πεδίου για 3 (24)

Β. Ο/Η διδάσκων/ουσα:

[24. Αναλύει και παρουσιάζει τις έννοιες με τρόπο απλό και ενδιαφέροντα χρησιμοποιώντας παραδείγματα;]





Στατιστικά πεδίου για 3 (25)

Β. Ο/Η διδάσκων/ουσα:

[25. Ενθαρρύνει τους φοιτητές να διατυπώνουν απορίες και ερωτήσεις για να
αναπτύξουν την κρίση τους;]

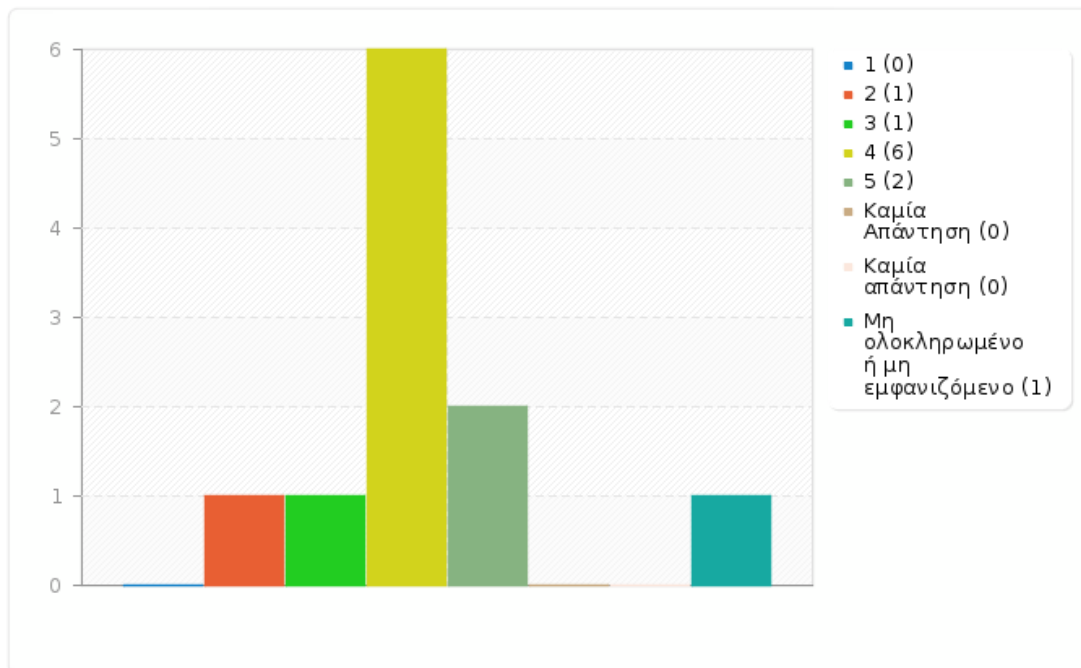
Απάντηση	Μέτρηση	Ποσοστό
1 (1)	0	0.00%
2 (2)	1	9.09%
3 (3)	1	9.09%
4 (4)	6	54.55%
5 (5)	2	18.18%
Καμία Απάντηση (6)	0	0.00%
Καμία απάντηση	0	0.00%
Μη ολοκληρωμένο ή μη εμφανιζόμενο	1	9.09%



Στατιστικά πεδίου για 3 (25)

Β. Ο/Η διδάσκων/ουσα:

[25. Ενθαρρύνει τους φοιτητές να διατυπώνουν απορίες και ερωτήσεις για να αναπτύξουν την κρίση τους;]





Στατιστικά πεδίου για 3 (26)

Β. Ο/Η διδάσκων/ουσα:

[26. Ήταν συνεπής στις υποχρεώσεις του/της (παρουσία στα μαθήματα, έγκαιρη
διόρθωση εργασιών ή εργαστηριακών αναφορών, ώρες συνεργασίας με τους
φοιτητές);]

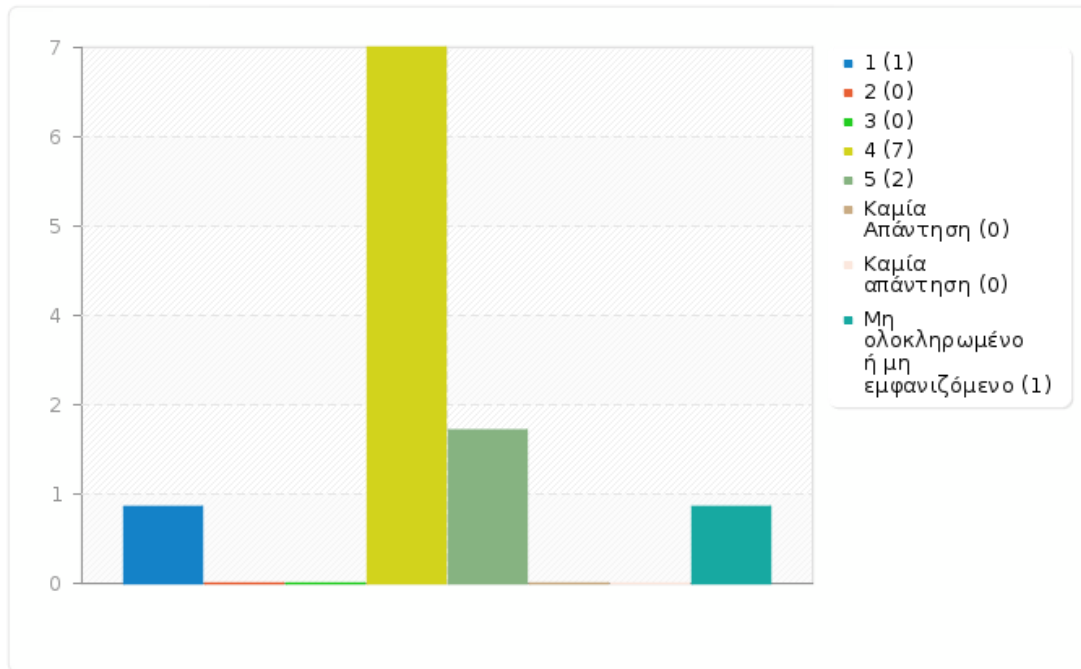
Απάντηση	Μέτρηση	Ποσοστό
1 (1)	1	9.09%
2 (2)	0	0.00%
3 (3)	0	0.00%
4 (4)	7	63.64%
5 (5)	2	18.18%
Καμία Απάντηση (6)	0	0.00%
Καμία απάντηση	0	0.00%
Μη ολοκληρωμένο ή μη εμφανιζόμενο	1	9.09%



Στατιστικά πεδίου για 3 (26)

Β. Ο/Η διδάσκων/ουσα:

[26. Ήταν συνεπής στις υποχρεώσεις του/της (παρουσία στα μαθήματα, έγκαιρη διόρθωση εργασιών ή εργαστηριακών αναφορών, ώρες συνεργασίας με τους φοιτητές);]





Στατιστικά πεδίου για 3 (27)

Β. Ο/Η διδάσκων/ουσα:

[27. Είναι γενικά προσιτός στους φοιτητές;]

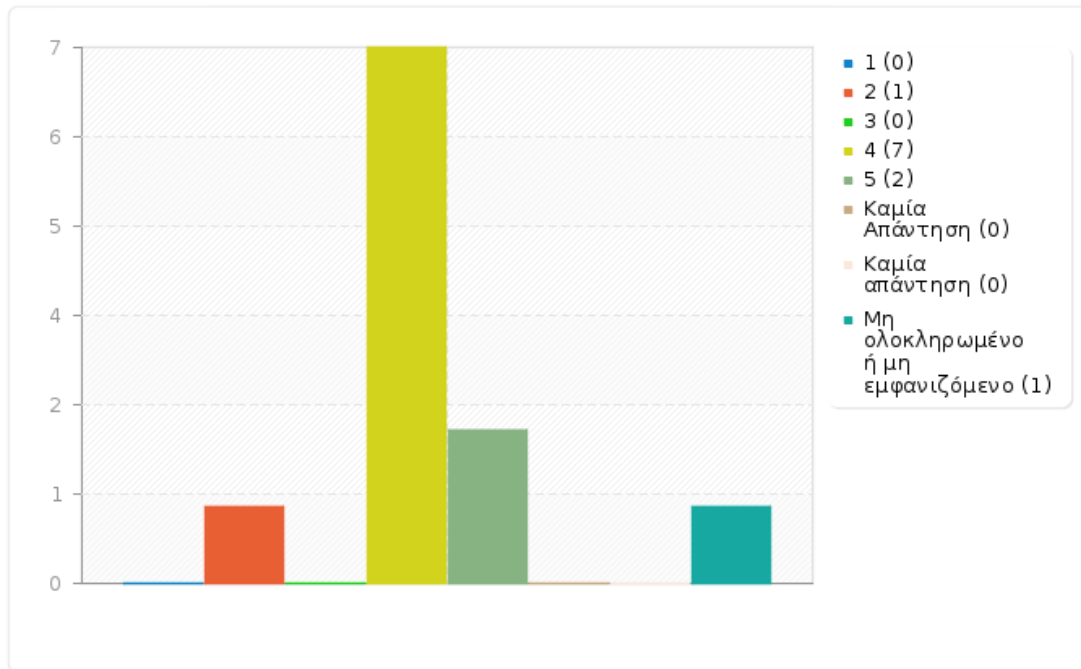
Απάντηση	Μέτρηση	Ποσοστό
1 (1)	0	0.00%
2 (2)	1	9.09%
3 (3)	0	0.00%
4 (4)	7	63.64%
5 (5)	2	18.18%
Καμία Απάντηση (6)	0	0.00%
Καμία απάντηση	0	0.00%
Μη ολοκληρωμένο ή μη εμφανιζόμενο	1	9.09%



Στατιστικά πεδίου για 3 (27)

Β. Ο/Η διδάσκων/ουσα:

[27. Είναι γενικά προσιτός στους φοιτητές;]





Στατιστικά πεδίου για 4 (28)

Γ. Το επικουρικό διδακτικό προσωπικό:

[28. Πώς κρίνετε τη συμβολή του στην καλύτερη κατανόηση της ύλης;]

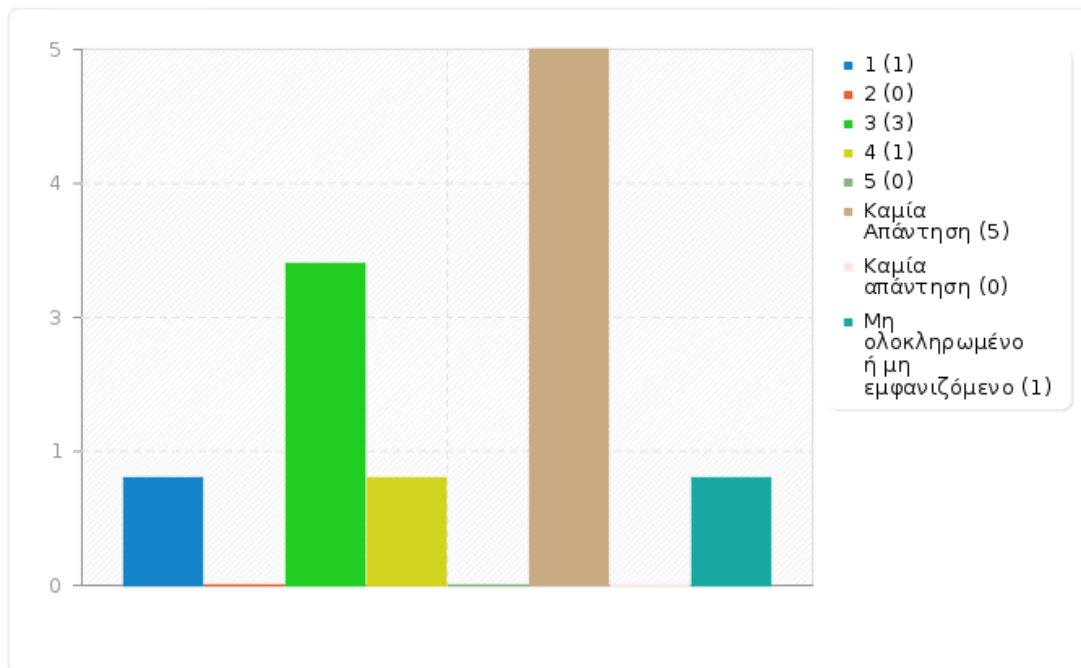
Απάντηση	Μέτρηση	Ποσοστό
1 (1)	1	9.09%
2 (2)	0	0.00%
3 (3)	3	27.27%
4 (4)	1	9.09%
5 (5)	0	0.00%
Καμία Απάντηση (6)	5	45.45%
Καμία απάντηση	0	0.00%
Μη ολοκληρωμένο ή μη εμφανιζόμενο	1	9.09%



Στατιστικά πεδίου για 4 (28)

Γ. Το επικουρικό διδακτικό προσωπικό:

[28. Πώς κρίνετε τη συμβολή του στην καλύτερη κατανόηση της ύλης;]





Στατιστικά πεδίου για 5 (29)

Δ. Το Εργαστήριο:

[29. Πώς κρίνετε το επίπεδο δυσκολίας του εργαστηρίου για το έτος του;]

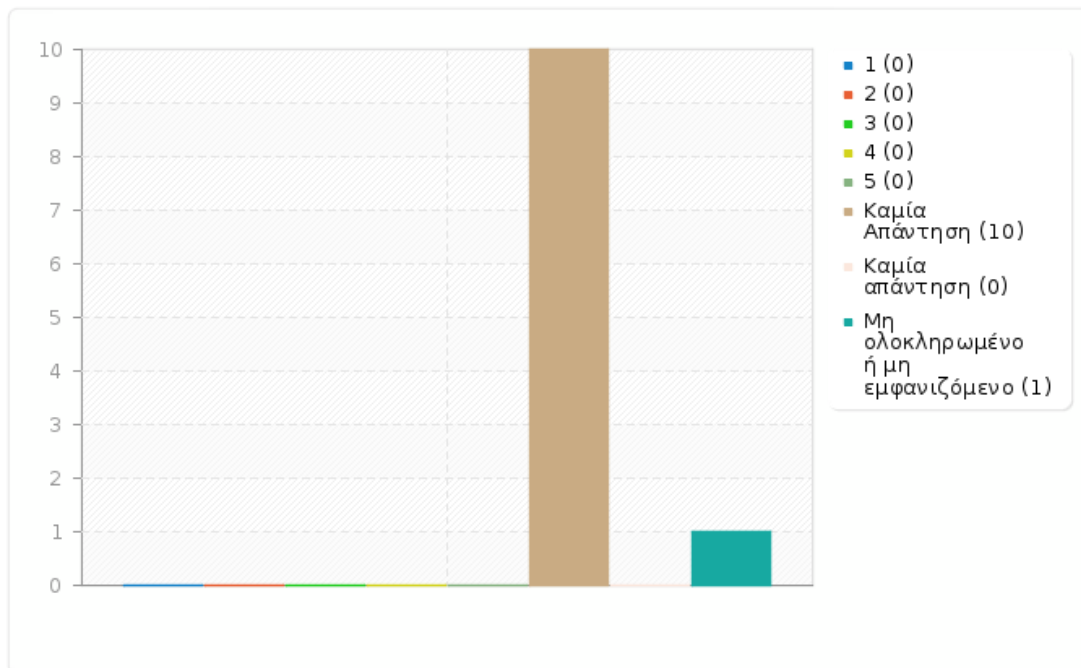
Απάντηση	Μέτρηση	Ποσοστό
1 (1)	0	0.00%
2 (2)	0	0.00%
3 (3)	0	0.00%
4 (4)	0	0.00%
5 (5)	0	0.00%
Καμία Απάντηση (6)	10	90.91%
Καμία απάντηση	0	0.00%
Μη ολοκληρωμένο ή μη εμφανιζόμενο	1	9.09%



Στατιστικά πεδίου για 5 (29)

Δ. Το Εργαστήριο:

[29. Πώς κρίνετε το επίπεδο δυσκολίας του εργαστηρίου για το έτος του;]





Στατιστικά πεδίου για 5 (30)

Δ. Το Εργαστήριο:

[30. Είναι επαρκείς οι σημειώσεις ως προς τις εργαστηριακές ασκήσεις;]

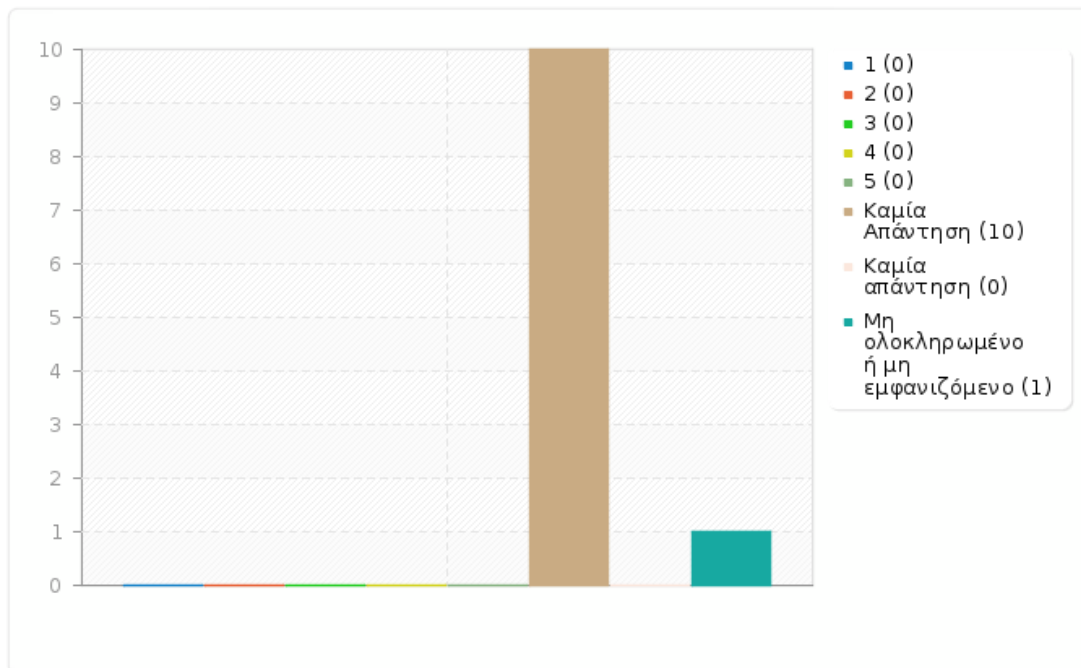
Απάντηση	Μέτρηση	Ποσοστό
1 (1)	0	0.00%
2 (2)	0	0.00%
3 (3)	0	0.00%
4 (4)	0	0.00%
5 (5)	0	0.00%
Καμία Απάντηση (6)	10	90.91%
Καμία απάντηση	0	0.00%
Μη ολοκληρωμένο ή μη εμφανιζόμενο	1	9.09%



Στατιστικά πεδίου για 5 (30)

Δ. Το Εργαστήριο:

[30. Είναι επαρκείς οι σημειώσεις ως προς τις εργαστηριακές ασκήσεις;]





Στατιστικά πεδίου για 5 (31)

Δ. Το Εργαστήριο:

[31. Εξηγούνται καλά οι βασικές αρχές των πειραμάτων/ ασκήσεων;]

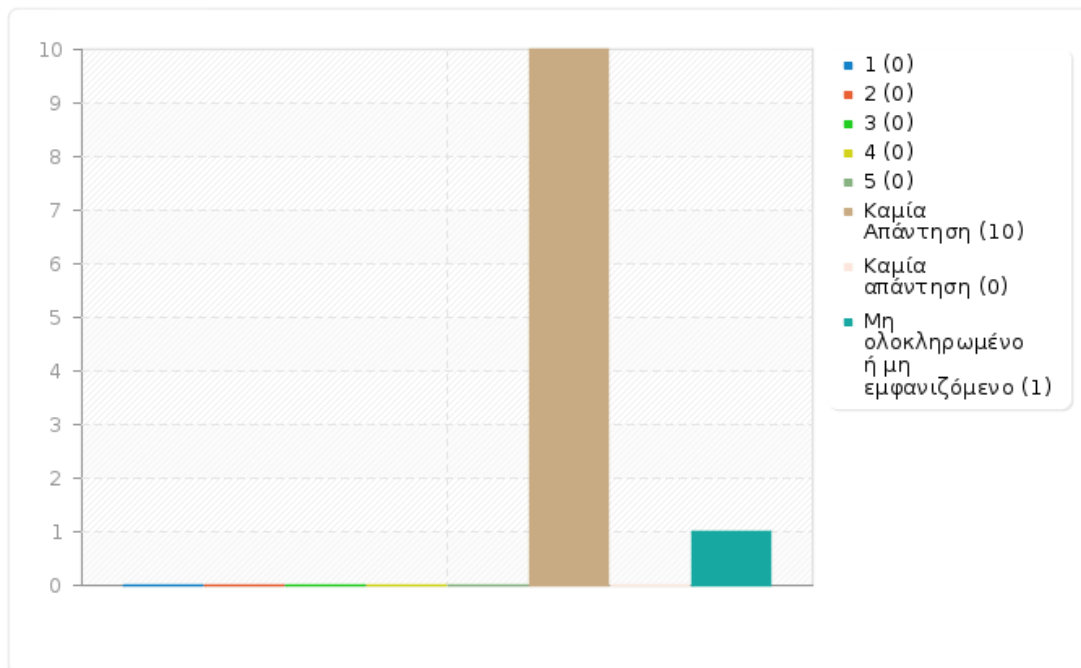
Απάντηση	Μέτρηση	Ποσοστό
1 (1)	0	0.00%
2 (2)	0	0.00%
3 (3)	0	0.00%
4 (4)	0	0.00%
5 (5)	0	0.00%
Καμία Απάντηση (6)	10	90.91%
Καμία απάντηση	0	0.00%
Μη ολοκληρωμένο ή μη εμφανιζόμενο	1	9.09%



Στατιστικά πεδίου για 5 (31)

Δ. Το Εργαστήριο:

[31. Εξηγούνται καλά οι βασικές αρχές των πειραμάτων/ ασκήσεων;]





Στατιστικά πεδίου για 5 (32)

Δ. Το Εργαστήριο:
[32. Είναι επαρκής ο εξοπλισμός του εργαστηρίου;]

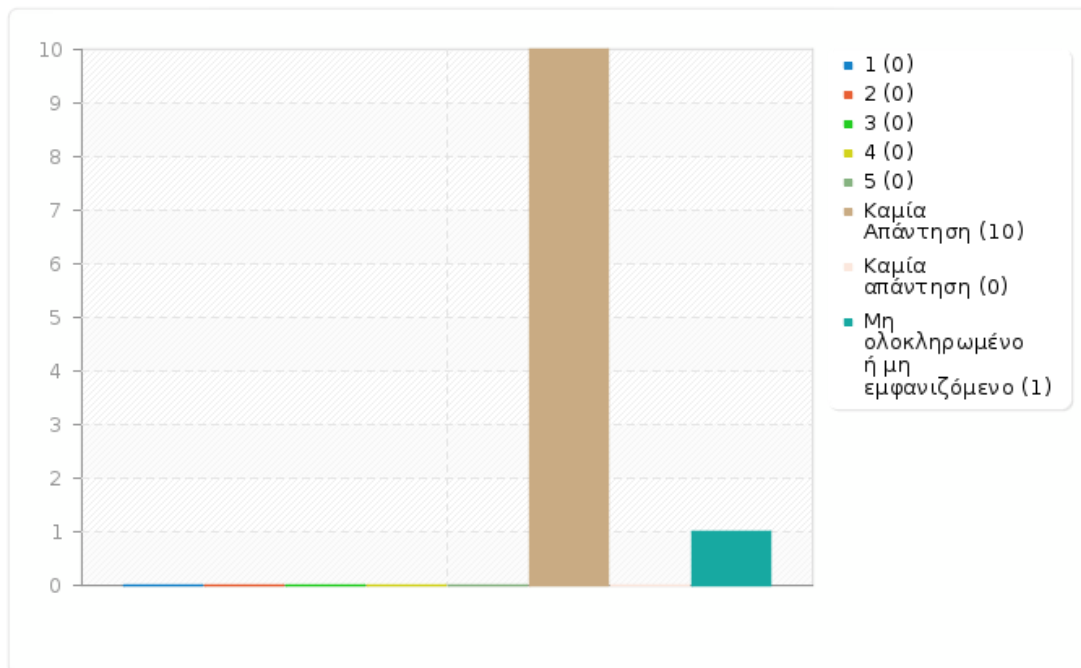
Απάντηση	Μέτρηση	Ποσοστό
1 (1)	0	0.00%
2 (2)	0	0.00%
3 (3)	0	0.00%
4 (4)	0	0.00%
5 (5)	0	0.00%
Καμία Απάντηση (6)	10	90.91%
Καμία απάντηση	0	0.00%
Μη ολοκληρωμένο ή μη εμφανιζόμενο	1	9.09%



Στατιστικά πεδίου για 5 (32)

Δ. Το Εργαστήριο:

[32. Είναι επαρκής ο εξοπλισμός του εργαστηρίου;]





Στατιστικά πεδίου για 6 (33)

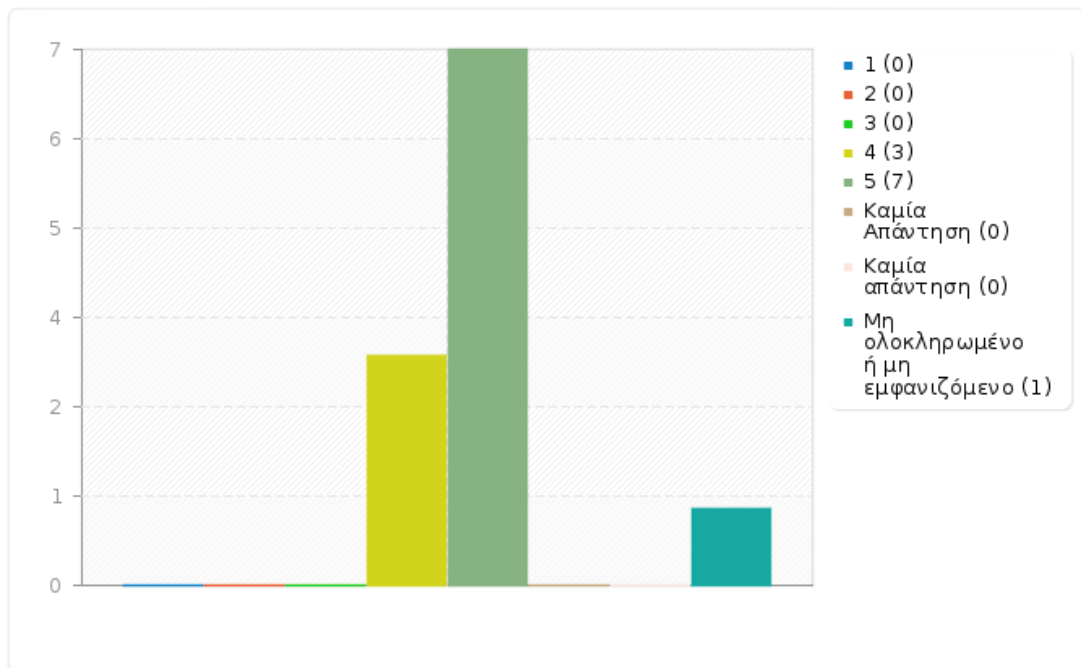
Ε. Εγώ ο/η φοιτητής/τρια:
[33. Παρακολουθώ τακτικά τις διαλέξεις.]

Απάντηση	Μέτρηση	Ποσοστό
1 (1)	0	0.00%
2 (2)	0	0.00%
3 (3)	0	0.00%
4 (4)	3	27.27%
5 (5)	7	63.64%
Καμία Απάντηση (6)	0	0.00%
Καμία απάντηση	0	0.00%
Μη ολοκληρωμένο ή μη εμφανιζόμενο	1	9.09%



Στατιστικά πεδίου για 6 (33)

Ε. Εγώ ο/η φοιτητής/τρια:
[33. Παρακολουθώ τακτικά τις διαλέξεις.]





Στατιστικά πεδίου για 6 (34)

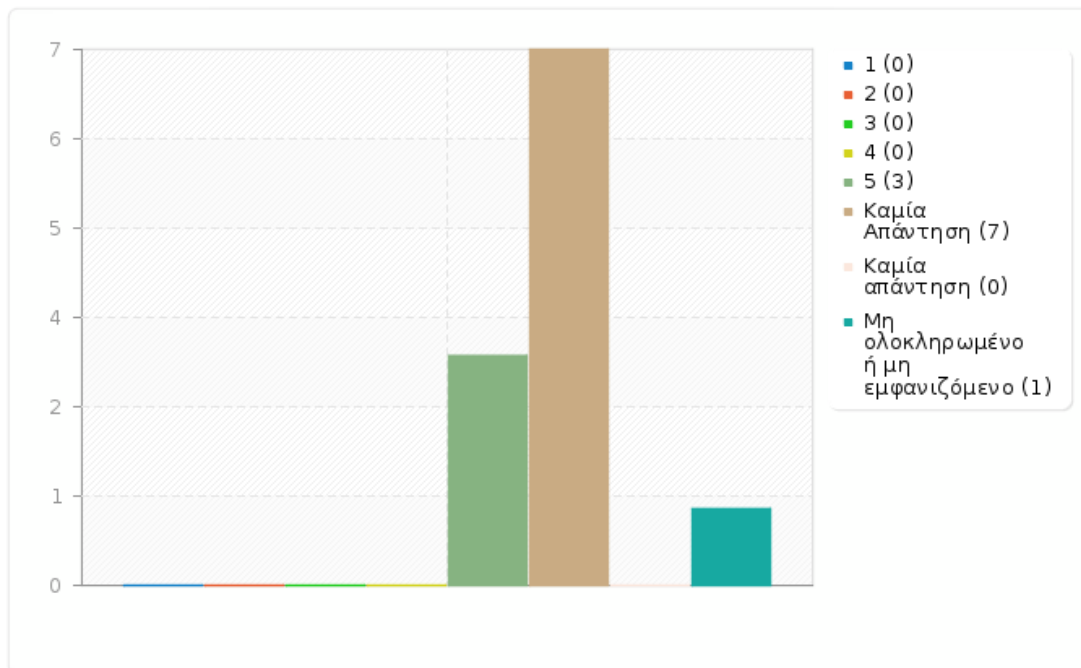
Ε. Εγώ ο/η φοιτητής/τρια:
[34. Παρακολουθώ τακτικά τα εργαστήρια.]

Απάντηση	Μέτρηση	Ποσοστό
1 (1)	0	0.00%
2 (2)	0	0.00%
3 (3)	0	0.00%
4 (4)	0	0.00%
5 (5)	3	27.27%
Καμία Απάντηση (6)	7	63.64%
Καμία απάντηση	0	0.00%
Μη ολοκληρωμένο ή μη εμφανιζόμενο	1	9.09%



Στατιστικά πεδίου για 6 (34)

Ε. Εγώ ο/η φοιτητής/τρια:
[34. Παρακολουθώ τακτικά τα εργαστήρια.]





Στατιστικά πεδίου για 6 (35)

Ε. Εγώ ο/η φοιτητής/τρια:

[35. Ανταποκρίνομαι συστηματικά στις γραπτές εργασίες/ ασκήσεις]

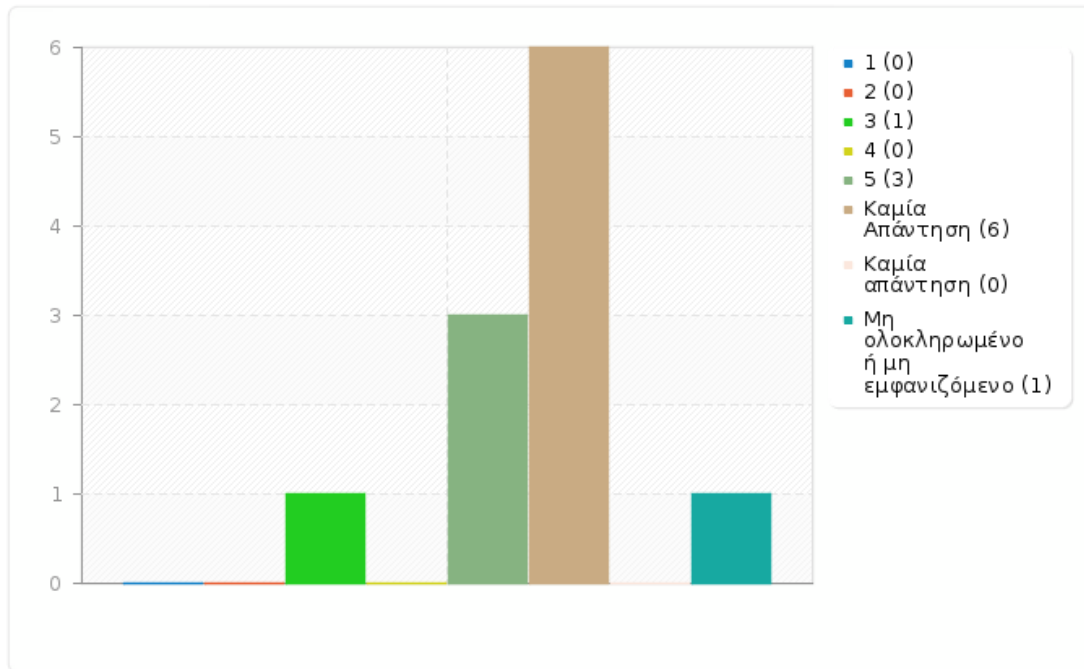
Απάντηση	Μέτρηση	Ποσοστό
1 (1)	0	0.00%
2 (2)	0	0.00%
3 (3)	1	9.09%
4 (4)	0	0.00%
5 (5)	3	27.27%
Καμία Απάντηση (6)	6	54.55%
Καμία απάντηση	0	0.00%
Μη ολοκληρωμένο ή μη εμφανιζόμενο	1	9.09%



Στατιστικά πεδίου για 6 (35)

Ε. Εγώ ο/η φοιτητής/τρια:

[35. Ανταποκρίνομαι συστηματικά στις γραπτές εργασίες/ ασκήσεις]





Στατιστικά πεδίου για 6 (36)

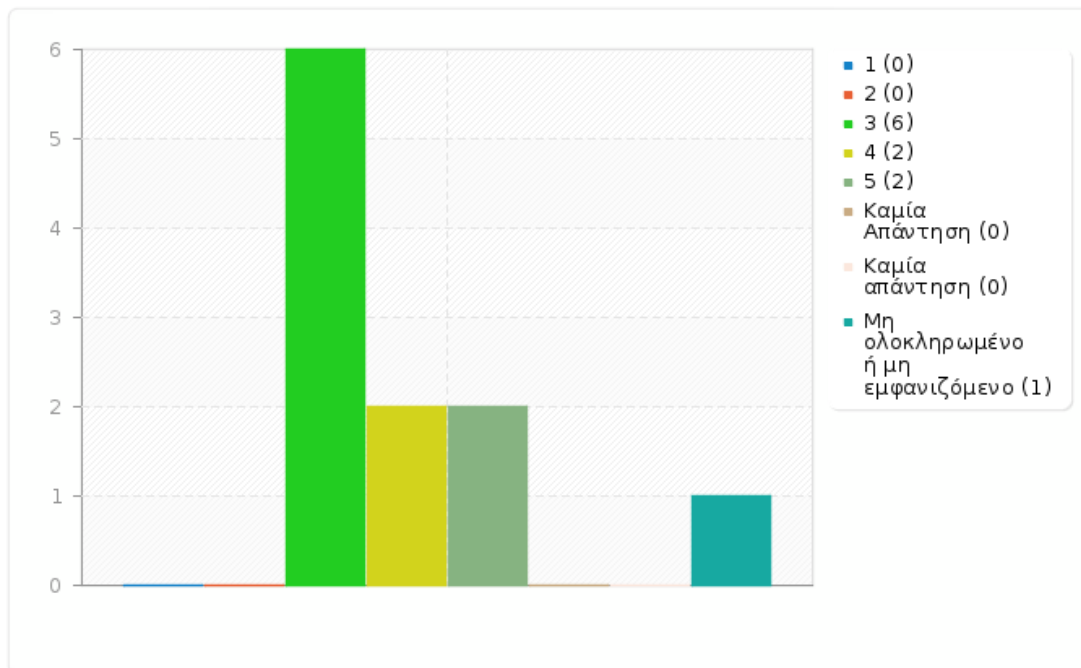
Ε. Εγώ ο/η φοιτητής/τρια:
[36. Μελετώ συστηματικά την ύλη.]

Απάντηση	Μέτρηση	Ποσοστό
1 (1)	0	0.00%
2 (2)	0	0.00%
3 (3)	6	54.55%
4 (4)	2	18.18%
5 (5)	2	18.18%
Καμία Απάντηση (6)	0	0.00%
Καμία απάντηση	0	0.00%
Μη ολοκληρωμένο ή μη εμφανιζόμενο	1	9.09%



Στατιστικά πεδίου για 6 (36)

Ε. Εγώ ο/η φοιτητής/τρια:
[36. Μελετώ συστηματικά την ύλη.]





Στατιστικά πεδίου για 6 (37)

Ε. Εγώ ο/η φοιτητής/τρια:

[37. Αφιερώνω εβδομαδιαία για μελέτη του συγκεκριμένου μαθήματος:1= 8 ώρες]

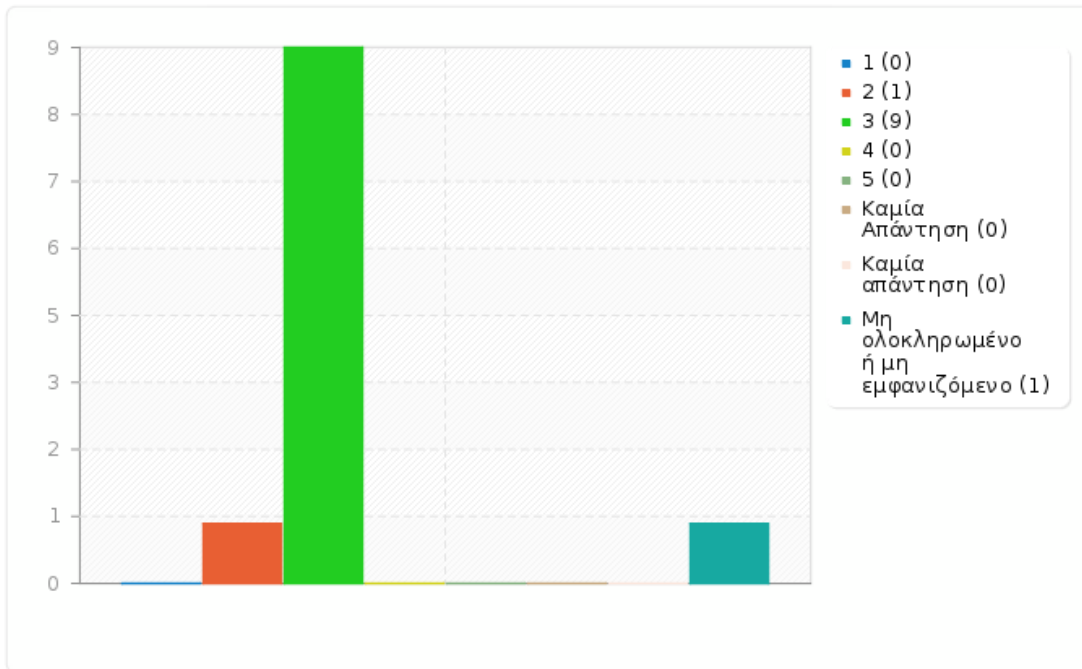
Απάντηση	Μέτρηση	Ποσοστό
1 (1)	0	0.00%
2 (2)	1	9.09%
3 (3)	9	81.82%
4 (4)	0	0.00%
5 (5)	0	0.00%
Καμία Απάντηση (6)	0	0.00%
Καμία απάντηση	0	0.00%
Μη ολοκληρωμένο ή μη εμφανιζόμενο	1	9.09%



Στατιστικά πεδίου για 6 (37)

Ε. Εγώ ο/η φοιτητής/τρια:

[37. Αφιερώνω εβδομαδιαία για μελέτη του συγκεκριμένου μαθήματος:1= 8 ώρες]





Στατιστικά πεδίου για 7

Παρατηρήσεις και σχόλια:

Απάντηση	Μέτρηση	Ποσοστό
Απάντηση	3	27.27%
Καμία απάντηση	7	63.64%
Μη ολοκληρωμένο ή μη εμφανιζόμενο	1	9.09%